

# Analiza stanu gospodarki odpadami komunalnymi dla Gminy Miejskiej Lubaczów w roku 2025

Przygotował: *Referat Gospodarki Przestrzennej i Ochrony Środowiska Urzędu Miejskiego w Lubaczowie*

LUBACZÓW, kwiecień 2025



CZYSTY LUBACZÓW

## Spis treści

<b>1. Cel przygotowania analizy .....</b>	<b>4</b>
1.1. Podstawa Prawna.....	4
1.2. Akty prawne .....	4
<b>2. Uwarunkowania Gminy Miejskiej Lubaczów .....</b>	<b>4</b>
2.1. Położenie i ogólna charakterystyka Gminy Miejskiej Lubaczów.....	4
2.2. Utrzymanie czystości i porządku w gminach .....	5
<b>3. System gospodarki odpadami w Gminie Miejskiej Lubaczów.....</b>	<b>7</b>
3.1. Regulamin utrzymania czystości i porządku w Gminie Miejskiej Lubaczów .....	7
3.2. Stawki na terenie Gminy Miejskiej Lubaczów .....	7
3.2.1. Wysokość stawki opłaty za odbiór i gospodarowanie odpadów komunalnych .....	8
3.1.2 Kary za nieselektywne zbieranie odpadów komunalnych przez właścicieli nieruchomości .....	8
3.1.3. Ulga z tytułu gospodarowania odpadami biodegradowalnymi .....	8
3.2. Rejestr Działalności Regulowanej .....	9
3.2.1 Rejestr Działalności Regulowanej w zakresie odbierania odpadów komunalnych od właścicieli nieruchomości ..	9
3.2.2. Zmiany w Rejestrze Działalności Regulowanej w zakresie odbierania odpadów komunalnych od właścicieli nieruchomości .....	9
<b>4. Odbiór i zagospodarowanie odpadów komunalnych w roku 2025 .....</b>	<b>10</b>
4.1. Nieruchomości zamieszkałe, na których wytwarzane są odpady komunalne .....	10
4.1.1. Koszty gospodarki odpadami komunalnymi .....	10
4.1.2. Wpływy do budżetu gminy na gospodarkę odpadami .....	11
4.1.2.1. Wpłaty od mieszkańców nieruchomości zamieszkałych .....	11
4.1.3. Bilans wydatków i wpływów .....	12
4.1.4. Odpady komunalne pochodzące z nieruchomości zamieszkałych .....	12
4.1.5. Masa bioodpadów poddanych recyklingowi u źródła .....	15
4.2. Punkt Selektywnej Zbiórki Odpadów Komunalnych.....	15
4.2.1. Obsługa Punktu Selektywnej Zbiórki Odpadów Komunalnych .....	15
4.2.2. Umowy na odbiór i zagospodarowanie odpadów pochodzących z PSZOK .....	16
4.2.3. Zebrane odpady komunalne przez Punkty Selektywnej Zbiórki Odpadów Komunalnych .....	16
4.2.4. Zagospodarowanie zebranych odpadów w Punkcie Selektywnej Zbiórki Odpadów Komunalnych .....	17
4.2.5. Obowiązek sprawozdawczości .....	18
4.2.6. Poziom przygotowania do ponownego użycia i recyklingu .....	18
4.2.7. Informacja o masie odpadów powstałych po sortowaniu odpadów selektywnie zebranych, przekazanych do składowania .....	18
4.3. Punkty Selektywnej Zbiórki Przeteryminowanych Leków .....	18
4.3.1. Ilości zebranych i zagospodarowanych przeteryminowanych leków z punktów zbiórki .....	18
4.4. Nieruchomości niezamieszkałe, na których powstają odpady komunalne .....	18
4.4.1. Obowiązki właścicieli nieruchomości.....	19
4.4.2. Odbiór i zagospodarowanie odpadów komunalnych z nieruchomości niezamieszkałych, na których powstają odpady komunalne .....	19
4.4.3. Obowiązek sprawozdawczy.....	21
4.4.4. Efekt środowiskowy podmiotów odbierających odpady komunalne.....	21
4.4.5. Kary przewidziane w przepisach prawa.....	22
4.5. Punkty zbierania odpadów komunalnych na terenie Gminy Miejskiej Lubaczów .....	22

4.5.1. Podmioty zbierające odpady komunalne na terenie Gminy Miejskiej Lubaczów.....	22
4.5.2. Obowiązek sprawozdawczości .....	23
4.5.3. Zebrane i zagospodarowane odpady w Punktach Zbiórki Odpadów na terenie gminy .....	23
4.5.4. Stan magazynowy w Punktach Zbiórki Odpadów .....	24
4.5.6. Zagospodarowanie odpadów komunalnych pochodzących z Punktów Zbiórki Odpadów .....	24
4.5.6. Efekt Środowiskowy Podmiotów zbierających odpady .....	25
<b>5. System kaucyjny .....</b>	<b>25</b>
5.1. Podstawa prawna .....	25
5.3. Czym jest system kaucyjny? .....	26
5.3.1. Zwrot pustych opakowań .....	26
5.3.2. Zwrot kaucji .....	26
5.4. Operatorzy w systemie kaucyjnym .....	26
5.5. System kaucyjny w gminie miejskiej Lubaczów .....	26
<b>6. Opróżnianie zbiorników bezodpływowych lub osadników w instalacjach przydomowych oczyszczalni ścieków i transportu nieczystości ciekłych .....</b>	<b>27</b>
6.1. Podstawa Prawna.....	27
6.2. Podmioty posiadające pozwolenie na opróżnianie zbiorników bezodpływowych lub osadników w instalacjach przydomowych oczyszczalni ścieków i transportu nieczystości .....	28
6.3. Sprawozdawczość .....	28
6.4. Nieruchomości posiadające zbiorniki bezodpływowe lub przydomowe oczyszczalnie ścieków.....	28
6.4.1. Zużycie wody na nieruchomościach niepodłączonych do sieci kanalizacyjnej .....	29
6.4.2. Odebrane ilości nieczystości ciekłych pochodzących ze zbiorników bezodpływowych lub osadników w instalacjach przydomowych oczyszczalni ścieków.....	29
6.4.3. Wykaz stacji zlewnych do których przekazano nieczystości ciekłe .....	30
6.5. Kontrole w zakresie gospodarki nieczystościami ciekłymi .....	30
6.5.1. Kontrole podmiotów prowadzących działalność regulowaną.....	31
6.5.2. Kontrole właścicieli nieruchomości .....	31
6.5.3. Zgłoszenia urzędzeń komunalnych.....	31
<b>7. Program „Usuwanie wyrobów zawierających azbest pochodzących z obiektów budowlanych zlokalizowanych na terenie Gminy Miejskiej Lubaczów” .....</b>	<b>31</b>
7.1. Informacja o wyrobach zawierających azbest i ocena możliwości bezpiecznego użytkowania wyrobów zawierających azbest .....	31
7.1.1. Zgłoszenia o posiadaniu wyrobów zawierających azbest.....	32
7.2. Realizacja programu w roku 2025 .....	32
<b>8. Edukacja ekologiczna .....</b>	<b>33</b>
8.1. Realizacja zadań związanych z edukacją ekologiczną .....	33
<b>9. Podsumowanie analizy.....</b>	<b>34</b>
9.1. Rzetelność informacji .....	34
9.2. Wnioski z przeprowadzonej analizy i rekomendacje .....	34

## 1. Cel przygotowania analizy

Niniejszy dokument stanowi analizę stanu gospodarki odpadami komunalnymi w Gminie Miejskiej Lubaczów za rok 2025, sporządzony w celu weryfikacji możliwości technicznych i organizacyjnych gminy w zakresie gospodarowania odpadami komunalnymi.

### 1.1. Podstawa Prawna

Zgodnie z art. 9tb ust. 1 ustawy z dnia 13 września 1996 r. o utrzymaniu czystości i porządku w gminach (t.j. Dz. U. z 2025 r. poz. 733), analizę stanu gospodarki odpadami komunalnymi sporządza się na podstawie sprawozdań złożonych przez podmioty odbierające odpady komunalne od właścicieli nieruchomości, podmioty prowadzące punkty selektywnego zbierania odpadów komunalnych, podmioty zbierające odpady komunalne, informacji przekazanych przez prowadzących instalacje komunalne oraz na podstawie rocznego sprawozdania z realizacji zadań z zakresu gospodarowania odpadami komunalnymi oraz innych dostępnych danych o czynnikach wpływających na koszty systemu gospodarowania odpadami komunalnymi. Analiza stanu gospodarki odpadami komunalnymi na podstawie art. 9tb ust. 2 ww. ustawy, należy sporządzić do dnia 30 kwietnia za poprzedni rok kalendarzowy.

### 1.2. Akty prawne

1. Ustawa z dnia 13 września 1996 r. o utrzymaniu czystości i porządku w gminach (t.j. Dz. U. z 2025 r. poz. 733) – zwana dalej: ustawa ucpg;
2. Uchwała nr 101/X/2024 Rady Miejskiej w Lubaczowie z dnia 19 grudnia 2024 r. w sprawie regulaminu utrzymania czystości i porządku na terenie Gminy Miejskiej Lubaczów (Dz. Urz. Woj. Podkarpackiego z dnia 7 stycznia 2025 r. poz. 103) – zwana dalej: Regulaminem.

## 2. Uwarunkowania Gminy Miejskiej Lubaczów

Uwarunkowania oddziałujące bezpośrednio na system gospodarki komunalnej w gminie można podzielić na kilka kluczowych kategorii: prawne, finansowe, techniczne, społeczne i ekologiczne.

### 2.1. Położenie i ogólna charakterystyka Gminy Miejskiej Lubaczów

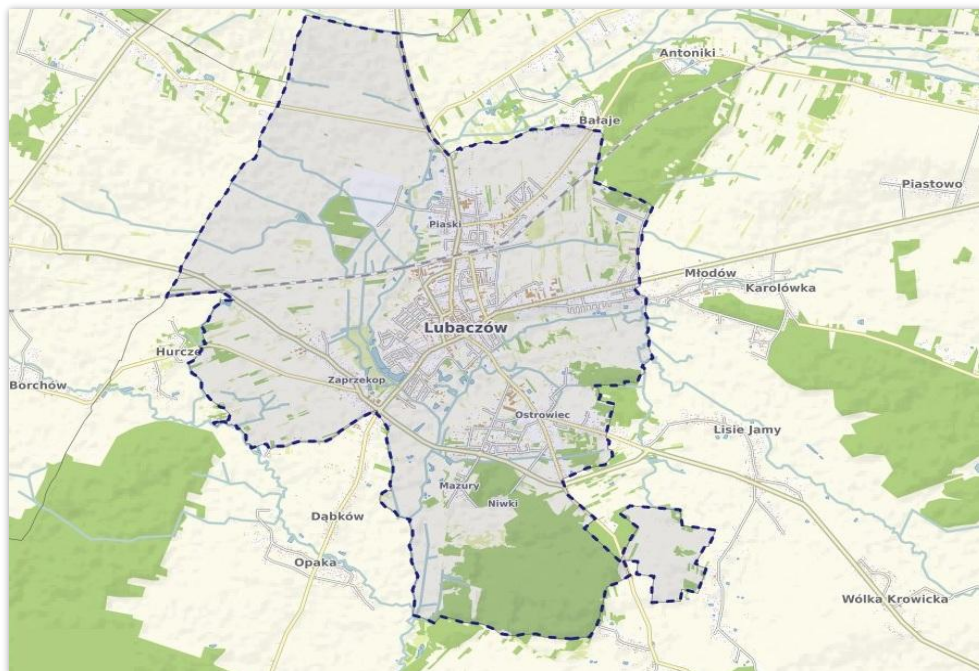
Gmina Miejska Lubaczów znajduje się we wschodniej części województwa podkarpackiego, w środkowej części powiatu lubaczowskiego. Miasto leży na Płaskowyżu Tarnogrodzkim, u ujścia rzeki Sołotwy do Lubaczówki. Gmina zajmuje powierzchnię 25,73 km<sup>2</sup>, w tym grunty rolne chronione stanowiące użytki klasy II-III zajmują 33% powierzchni całego miasta, natomiast użytki leśne 12%. Łączna powierzchnia użytkowa mieszkań w gminie wynosi 351 753 m<sup>2</sup>.

Miasto Lubaczów jest siedzibą władz Gminy Miejskiej Lubaczów. Mieszczą się w nim również siedziby władz gminy wiejskiej, w której skład wchodzi 23 sołectwa, powiatu, a także rzymskokatolickiego dekanatu diecezji zamojsko-lubaczowskiej.

W 2025 r. liczba osób zameldowanych w gminie miejskiej Lubaczów wynosiła 11 354, na co składało się 11 141 meldunków stałych oraz 213 tymczasowych.

Przez teren miasta przebiegają dwie drogi wojewódzkie: nr 866 biegnącą od skrzyżowania z drogą wojewódzką nr 865 w Dachnowie do polsko-ukraińskiego przejścia granicznego w Budomierzu oraz

droga wojewódzka nr 867 relacji Sieniawa - Hrebenne. Przez Lubaczów przebiega linia kolejowa nr 101 Munina – Hrebenne o łącznej długości ok. 83 km. Linia jest jednotorowa oraz niezelektryfikowana. Miasto położone jest w odległości 95 km od Rzeszowa - siedziby województwa. Miasto Lubaczów jest jednocześnie siedzibą powiatu lubaczowskiego znajdującego się w polsko – ukraińskiej strefie przygranicznej wzdłuż zewnętrznej granicy Unii Europejskiej.



Rysunek 1. Mapa Gminy Miejskiej Lubaczów.

## 2.2. Utrzymanie czystości i porządku w gminach

Utrzymanie czystości i porządku w gminach należy do obowiązkowych zadań własnych gmin. Zadania własne gminy określa art. 3 ww. ustawy ucpg. Gmina zapewnia czystość i porządek na swoim terenie i tworzy warunki niezbędne do ich utrzymania, a w szczególności:

- 1) tworzy warunki do wykonywania prac związanych z utrzymaniem czystości i porządku na terenie gminy lub zapewnia wykonanie tych prac przez tworzenie odpowiednich jednostek organizacyjnych,
- 2) zapewnia budowę, utrzymanie i eksploatację własnych lub wspólnych z innymi gminami, lub wspólnych ze związkiem międzygminnym:
  - instalacji do przetwarzania odpadów komunalnych, w tym instalacji komunalnych;
  - stacji zlewnych, w przypadku gdy podłączenie wszystkich nieruchomości do sieci kanalizacyjnej jest niemożliwe lub powoduje nadmierne koszty;
  - instalacji i urządzeń do zbierania, transportu i unieszkodliwienia zwłok zwierzęcych lub ich części;
  - szaletów publicznych,
- 3) obejmują wszystkich właścicieli nieruchomości na terenie gminy systemem gospodarowania odpadami komunalnymi,

- 4) nadzoruje gospodarowanie odpadami komunalnymi, w tym realizację zadań powierzonych podmiotom odbierającym odpady komunalne od właścicieli nieruchomości,
- 5) zapewniają selektywne zbieranie odpadów komunalnych obejmujące co najmniej: papier, metale, tworzywa sztuczne, szkło, odpady opakowaniowe wielomateriałowe oraz bioodpady;
- 6) tworzą w sposób umożliwiający łatwy dostęp wszystkim mieszkańcom gminy punkty selektywnego zbierania odpadów komunalnych, które zapewniają przyjmowanie co najmniej odpadów komunalnych wymienionych w pkt 5, odpadów niebezpiecznych, przeterminowanych leków i chemikaliów, odpadów niekwalifikujących się do odpadów medycznych, które powstały w gospodarstwie domowym w wyniku przyjmowania produktów leczniczych w formie iniekcji i prowadzenia monitoringu poziomu substancji we krwi, w szczególności igieł i strzykawek, zużytych baterii i akumulatorów, zużytego sprzętu elektrycznego i elektronicznego, mebli i innych odpadów wielkogabarytowych, zużytych opon oraz odpadów tekstyliów i odzieży, a także odpadów budowlanych i rozbiórkowych z gospodarstw domowych;
- 7) mogą tworzyć i utrzymywać punkty napraw i ponownego użycia produktów lub części produktów niebędących odpadami;
- 8) zapewniają zagospodarowanie odpadów zgodnie z hierarchią sposobów postępowania z odpadami;
- 9) prowadzą działania informacyjne i edukacyjne w zakresie prawidłowego gospodarowania odpadami komunalnymi, w szczególności w zakresie selektywnego zbierania odpadów komunalnych;
- 10) udostępniają na stronie internetowej urzędu gminy oraz w sposób zwyczajowo przyjęty informacje o:
  - podmiotach odbierających odpady komunalne od właścicieli nieruchomości z terenu danej gminy, zawierające firmę, oznaczenie siedziby i adres albo imię, nazwisko i adres podmiotu odbierającego odpady komunalne od właścicieli nieruchomości,
  - miejscach zagospodarowania przez podmioty odbierające odpady komunalne od właścicieli nieruchomości z terenu danej gminy niesegregowanych (zmieszanych) odpadów komunalnych, bioodpadów stanowiących odpady komunalne oraz pozostałości z sortowania odpadów komunalnych przeznaczonych do składowania,
  - osiągniętym przez gminę oraz podmioty odbierające odpady komunalne na podstawie umowy z właścicielem nieruchomości, w danym roku kalendarzowym, wymaganym poziomie przygotowania do ponownego użycia i recyklingu, poziomie składowania odpadów komunalnych i odpadów pochodzących z przetwarzania odpadów komunalnych, zwanym dalej "poziomem składowania", oraz poziomie ograniczenia masy odpadów komunalnych ulegających biodegradacji przekazywanych do składowania,
  - punktach selektywnego zbierania odpadów komunalnych, zawierające:
    - firmę, oznaczenie siedziby i adres albo imię, nazwisko i adres prowadzącego punkt selektywnego zbierania odpadów komunalnych,
    - adresy punktów selektywnego zbierania odpadów komunalnych na terenie danej gminy wraz ze wskazaniem rodzajów przyjmowanych odpadów oraz dni i godzin ich przyjmowania,

- zbierających zużyty sprzęt elektryczny i elektroniczny pochodzący z gospodarstw domowych, o których mowa w ustawie z dnia 11 września 2015 r. o zużytym sprzęcie elektrycznym i elektronicznym (t.j. Dz. U. z 2022 r. poz. 1622), zawierające:
  - firmę, oznaczenie siedziby i adres albo imię, nazwisko i adres zbierającego zużyty sprzęt elektryczny i elektroniczny,
  - adresy punktów zbierania zużytego sprzętu elektrycznego i elektronicznego na terenie danej gminy,
- adresach punktów zbierania odpadów folii, sznurka oraz opon, powstających w gospodarstwach rolnych lub zakładów przetwarzania takich odpadów, jeżeli na obszarze gminy są położone gospodarstwa rolne;
- dokonują corocznej analizy stanu gospodarki odpadami komunalnymi, w celu weryfikacji możliwości technicznych i organizacyjnych gminy w zakresie gospodarowania odpadami komunalnymi;
- zapobiegają zanieczyszczaniu ulic, placów i terenów otwartych, w szczególności przez: zbieranie i pozbywanie się, z zastrzeżeniem art. 5 ust. 4, błota, śniegu, lodu oraz innych zanieczyszczeń uprzątniętych z chodników przez właścicieli nieruchomości oraz odpadów zgromadzonych w przeznaczonych do tego celu pojemnikach ustawionych na chodniku;
- utrzymują czystość i porządek na przystankach komunikacyjnych, których właścicielem lub zarządzającym jest gmina oraz które są położone na jej obszarze przy drogach publicznych bez względu na kategorię tych dróg;
- określają wymagania wobec osób utrzymujących zwierzęta domowe w zakresie bezpieczeństwa i czystości w miejscach publicznych;
- zapobiegają bezdomności zwierząt na zasadach określonych w przepisach o ochronie zwierząt;
- zapewniają zbieranie, transport i unieszkodliwianie zwłok bezdomnych zwierząt lub ich części oraz współdziałają z przedsiębiorcami podejmującymi działalność w tym zakresie;
- znakują obszary dotknięte lub zagrożone chorobą zakaźną zwierząt.

### 3. System gospodarki odpadami w Gminie Miejskiej Lubaczów

W związku z art. 6c ust. 1 ustawy ucpg, gminy są obowiązane do zorganizowania odbierania odpadów komunalnych od właścicieli nieruchomości, na których zamieszkują mieszkańcy.

Wg stanu na dzień 31 grudnia 2025 r. objętych systemem gospodarowania odpadami komunalnymi było 8 488 mieszkańców gminy miejskiej Lubaczów.

#### 3.1. Regulamin utrzymania czystości i porządku w Gminie Miejskiej Lubaczów

Na podstawie art. 4 ucpg uchwałą nr 101/X/2024 Rady Miejskiej w Lubaczowie z dnia 19 grudnia 2024 r. w sprawie regulaminu utrzymania czystości i porządku na terenie Gminy Miejskiej Lubaczów wprowadzono Regulamin, który obowiązywał od 1 stycznia 2025 r.

#### 3.2. Stawki na terenie Gminy Miejskiej Lubaczów

Gmina Miejska Lubaczów przy wyborze metody wyliczania wysokości opłaty za gospodarowanie odpadami komunalnymi, wybrała metodę zgodną z art. 6j ust. 1 pkt 1) ustawy ucpg. Na terenie Gminy Miejskiej Lubaczów stawka opłaty za odbiór odpadów z nieruchomości zamieszkałej to iloczyn liczby

zdeklarowanych mieszkańców i wysokość stawki opłaty. Na podstawie art. 6k ust. 4 ww. ustawy ucpg, Gmina Miejska Lubaczów, zgodnie z art. 6k ust. 4a tej ustawy, zwolniła z części opłaty za gospodarowanie odpadami komunalnymi właścicieli nieruchomości zabudowanych budynkami mieszkalnymi jednorodzinnymi kompostujących bioodpady stanowiące odpady komunalne w kompostowniku przydomowym, proporcjonalnie do zmniejszenia kosztów gospodarowania odpadami komunalnymi z gospodarstw domowych.

### 3.2.1. Wysokość stawki opłaty za odbiór i gospodarowanie odpadów komunalnych

Na podstawie uchwały nr 290/XXIV/2020 Rady Miejskiej w Lubaczowie z dnia 6 października 2020 r. w sprawie ustalenia stawki opłaty za gospodarowanie odpadami komunalnymi od 1 marca 2021 r. ustalone zostały następujące stawki opłaty za gospodarowanie odpadami komunalnymi:

- 1) dla zabudowy jednorodzinnej w wysokości 36,00 zł od każdej osoby zamieszkującej daną nieruchomość w przypadku zbierania odpadów komunalnych w sposób selektywny;
- 2) dla zabudowy wielorodzinnej w wysokości 28,00 zł od każdej osoby zamieszkującej daną nieruchomość w przypadku zbierania odpadów komunalnych w sposób selektywny.

Stawki obowiązywały do dnia 31 grudnia 2025 r. Uchwałą Nr 199/XXIII/2025 Rady Miejskiej w Lubaczowie z dnia 27 listopada 2025 r. w sprawie ustalenia stawki opłaty za gospodarowanie odpadami komunalnymi (Dz. Urz. Woj. Podkarpackiego z dnia 2 grudnia 2025 r. poz. 4640) wysokość obowiązujących opłat zmieniły się:

- 1) dla zabudowy jednorodzinnej w wysokości 43,00 zł od każdej osoby zamieszkującej daną nieruchomość w przypadku zbierania odpadów komunalnych w sposób selektywny;
- 2) dla zabudowy wielorodzinnej w wysokości 34,00 zł od każdej osoby zamieszkującej daną nieruchomość w przypadku zbierania odpadów komunalnych w sposób selektywny.

### 3.1.2 Kary za nieselektywne zbieranie odpadów komunalnych przez właścicieli nieruchomości

W związku z art. 6k ust. 3 ustawy ucpg Rada gminy miejskiej Lubaczów uchwałą nr 290/XXIV/2020 określiła stawki podwyższonej opłaty za gospodarowanie odpadami komunalnymi jeżeli właściciel nieruchomości nie wypełnia obowiązku zbierania odpadów komunalnych w sposób selektywny, stawka opłaty podwyższonej za gospodarowanie odpadami komunalnymi wynosi dwukrotność podstawowej stawki opłaty.

### 3.1.3. Ulga z tytułu gospodarowania odpadami biodegradowalnymi

Zgodnie z uchwałą Nr 291/XXIV/2020 Rady Miejskiej w Lubaczowie z dnia 6 października 2020 r. w sprawie zwolnienia w części z opłaty za gospodarowanie odpadami komunalnymi właścicieli nieruchomości kompostujących odpady, od dnia 1 marca 2021 r. właściciele nieruchomości, którzy złożyli deklaracje, w której zawarli informację o posiadaniu kompostownika i kompostowaniu bioodpadów stanowiących odpady komunalne w kompostowniku przydomowym zostali częściowo zwolnieni z opłaty za gospodarowanie odpadami komunalnymi. Częściowe zwolnienie wynosi 8,00 zł.

Uchwała obowiązywała do 31 grudnia 2025 r. Od 1 stycznia 2026 r. wysokość zwolnienia w części z opłaty za gospodarowanie odpadami komunalnymi właścicieli nieruchomości kompostujących odpady będzie wynosić 11,00 zł.

## 3.2. Rejestr Działalności Regulowanej

Na podstawie art. 9b ust. 2 ustawy ucp, rejestr działalności regulowanej w zakresie odbierania odpadów komunalnych od właścicieli nieruchomości (zwany dalej: RDR), prowadzi burmistrz miasta właściwy ze względu na miejsce odbierania odpadów komunalnych od właścicieli nieruchomości. Działalność w zakresie odbierania odpadów komunalnych od właścicieli nieruchomości jest działalnością regulowaną w rozumieniu stawy z dnia 6 marca 2018 r. – Prawo przedsiębiorców (t.j. Dz. U. z 2025 r. poz. 1480 z późn. zm.).

### 3.2.1 Rejestr Działalności Regulowanej w zakresie odbierania odpadów komunalnych od właścicieli nieruchomości

W 2025 roku na terenie Gminy Miejskiej Lubaczów wpis do RDR, o którym mowa w art. 2b ust. 2 ww. ustawy ucp, posiadało 9 podmiotów. Wykaz firm wraz z oznaczeniem, numerem identyfikacji podatkowej (NIP) i numerem rejestrowym nadanym przez Burmistrza Miasta Lubaczowa przedstawia tabela 1.

Firma, oznaczenie siedziby i adres	NIP	Numer rejestrowy
Przedsiębiorstwo Gosp. Komunalnej i Mieszaniowej Sp. z o.o. ul. Przemyska 15, 37-500	792-000-30-83	2/2012
Usługi Komunalne Sp. z o.o. ul. Zdrojowa 28, 37-620 Horyniec-Zdrój	793-153-59-60	3/2012
Przedsiębiorstwo Usług Komunalnych EMPOL Sp. z o.o. os. Rzeka 133, 34-451 Tylmanowa	735-249-71-96	4/2013
ECLER Sp. z o.o. ul. Łaszczówka-Kolonia 82B, 22-600 Tomaszów Lubelski	921-132-30-12	1/2014
EKOLINE Usługi Komunalne Sp. z o.o. Niziny 290, 37-716 Orły	795-253-56-34	1/2020
Przedsiębiorstwo Wielobranżowe Wola Jachowa 94A, 26-008 Górno	657-105-30-27	2/2020
Firma Handlowo Usługowo Produkcyjna MASTER Krowica Sama 119, 37-625 Krowica Sama	793-114-74-18	3/2020
Firma „AS-POL” Antoni Osiewicz ul. Płk. Stanisława Dąbka 2E, 37-600 Lubaczów	793-103-69-08	4/2020
EKOŚWIAT I. i M. IZABELA NIEĆ Łuczycze 10, 37-705 Przemyśl	795-204-95-08	1/2023

Tabela 1. Wykaz podmiotów wpisanych do Rejestru działalności regulowanej w zakresie odbierania odpadów komunalnych od właścicieli nieruchomości na terenie Gminy Miejskiej Lubaczów.

### 3.2.2. Zmiany w Rejestrze Działalności Regulowanej w zakresie odbierania odpadów komunalnych od właścicieli nieruchomości

W roku 2025 nie dokonano zmian w RDR prowadzonym przez Burmistrza Miasta Lubaczowa.

Zgodnie z art. 9c ust. 9 ustawy ucp, Burmistrz Miasta Lubaczowa przekazał marszałkowski województwa wykaz podmiotów wpisanych w 2025 roku do rejestru działalności regulowanej w zakresie odbierania odpadów komunalnych od właścicieli nieruchomości oraz wykreślonych z tego rejestru jak również informację o zmianie wpisów.

## 4. Odbiór i zagospodarowanie odpadów komunalnych w roku 2025

Od 1 stycznia 2020 roku zmienił się system gospodarowania odpadami komunalnymi na terenie Gminy Miejskiej Lubaczów, nieruchomości niezamieszkałe na których powstają odpady komunalne zostały wyłączone z gminnego systemu gospodarki odpadami. Od momentu wyłączenia tych nieruchomości, ich właściciele mają obowiązek posiadania indywidualnych umów na odbiór odpadów komunalnych.

W związku z obowiązkiem wynikającym z art. 3 ust. 2b ustawy ucpg Gmina Miejska na podstawie umowy najmu 4/III/2023 użytkowała do 31 grudnia 2024 r. działki o nr. ewid. 3472/18 i 3472/20 do prowadzenia Punktu Selektywnej Zbiórki Odpadów Komunalnych – zwanej dalej: PSZOK.

### 4.1. Nieruchomości zamieszkałe, na których wytwarzane są odpady komunalne

W 2025 roku odbiór odpadów komunalnych z nieruchomości zamieszkałych prowadzony był od 2133 właścicieli, w tym również z nieruchomości zamieszkałych budynkami wielolokalowymi.

Na terenie Gminy Miejskiej Lubaczów w roku 2025 odbiór i zagospodarowanie odpadów komunalnych pochodzących z nieruchomości zamieszkałych odbywało się na podstawie umowy nr RIR.III.272.2.2024 obowiązującej od 1 czerwca 2024 r. do 30 czerwca 2025 r. oraz umowy nr RIR.III.272.12.2025 z dnia 1 lipca 2025 r. obowiązującej do końca 2026 roku.

Wykonawca usługi pn. „Odbiór i zagospodarowanie odpadów komunalnych z terenu Gminy Miejskiej Lubaczów pochodzących z nieruchomości zamieszkałych” w roku 2025 było Przedsiębiorstwo Usług Komunalnych EMPOL Sp. z o.o. z siedzibą: os. Rzeka 133, 34-351 Tylmanowa, pow. nowotarski, woj. małopolskie.

#### 4.1.1. Koszty gospodarki odpadami komunalnymi

W związku z obowiązkami wynikającymi z art. 3 ustawy ucpg, Gmina Miejska Lubaczów w roku 2025 poniosła koszty przedstawione w tabeli 2.

Zestawienie stanu realizacji budżetu wydatków za okres od 01.01.2025 do 31.12.2025 [w PLN]			
NAZWA	PLAN	REALIZACJA	SALDO
Wynagrodzenie osobowe pracowników	159 589,00	154 499,30	5 089,70
Dodatkowe wynagrodzenie roczne	13 461,00	13 460,86	0,14
Składki na ubezpieczenie społeczne	41 301,00	24 879,37	16 421,63
Składki na Fundusz Pracy oraz Fundusz Solidarnościowy	4 500,00	3 581,98	918,02
Zakup materiałów i wyposażenia	1 050,00	1 033,20	16,80
Wydatki związane z gospodarowaniem odpadami	3 214 933,00	2 766 512,95	448 420,05
Kary administracyjne	-	16 567,00	- 16 567,00
Oprogramowanie i licencje do obsługi PSZOK	19 972,70	0,00	19 972,70
Odpisy na Zakł. Fundusz Świadczeń Socjalnych	5 447,00	5 447,00	0,00
razem:	3 460 253,70	2 985 981,66	474 272,04

Tabela 2. Wydatki związane z gospodarką odpadami komunalnymi w roku 2025 na podstawie danych posiadanych przez Referat Gospodarki Przestrzennej i Ochrony Środowiska oraz Referat Finansowo-Budżetowy Urzędu Miejskiego w Lubaczowie.

Suma wydatków poniesionych przez Gminę Miejską Lubaczów w roku 2025 na koszty związane z gospodarowaniem odpadami wyniosły 2 969 414,66 zł.

#### 4.1.2. Wpływy do budżetu gminy na gospodarkę odpadami

Wpływy do budżetu przeznaczanego na gospodarowanie odpadami komunalnymi podzielić możemy na różne kategorie. Głównym źródłem dochodów są wpłaty mieszkańców wyliczane na podstawie deklaracji o wysokości opłaty za odbiór i zagospodarowanie odpadów komunalnych. Kolejne wpływy to opłaty za kary administracyjne nakładane na podmioty prowadzące działalność regulowaną.

##### 4.1.2.1. Wpłaty od mieszkańców nieruchomości zamieszkałych

Wpłaty od osób fizycznych w kasie urzędu lub na indywidualne konta to główne źródło finansowania gospodarki odpadami w każdej gminie, dodatkowym wpływem są odsetki powstałe za nieuregulowanie płatności w terminie oraz koszty upomnienia. W tabeli 3 zawarte zostały wpływy z opłaty lokalnej z uwzględnieniem zwrotów nadpłat od mieszkańców, które zostały zwrócone.

Indeks	Rodzaj wpływu	Kwota wpływu [zł]
1.	Wpłaty z tytułu opłaty za odbiór i zagospodarowanie odpadów komunalnych	
1.1.1.	Osoby fizyczne	
I	Wpłaty w kasie Urzędu	958 920,74
II	Przelewy na indywidualne konta klientów	2 062 281,70
III	Opłaty komornicze	2 353,56
IV	Pozostałe	409,00
	suma:	<b>3 023 965,00</b>
1.1.2.	Osoby prawne	
I	Wpłaty w kasie Urzędu	0,00
II	Przelewy na indywidualne konta klientów	0,00
III	Opłaty komornicze	1 561,59
IV	Pozostałe	185,00
	suma:	<b>1 561,59</b>
1.2.	Odsetki	
1.2.1.	Osoby fizyczne	5 646,00
1.2.2.	Osoby prawne	1 060,00
	suma:	<b>6 706,00</b>
1.3.	Koszty upomnienia	
1.3.1.	Osoby fizyczne	7 449,95
1.3.2.	Osoby prawne	139,20
	suma:	<b>7 589,15</b>
2.	Zwroty z tyt. nadpłat za odbiór i gospodarowanie odpadami komunalnymi	<b>2 138,00</b>
	razem:	<b>3 037 683,74</b>

Tabela 3. Wpływy związane z gospodarką odpadami komunalnymi w roku 2025 na podstawie danych posiadanych przez Referat Podatków i Opłat Urzędu Miejskiego w Lubaczowie.

##### 4.1.2.2. Wpływ do budżetu z kar administracyjnych

W związku z nałożeniem kar administracyjnych za nieosiągnięcie wymaganego poziomu przygotowania do ponownego użycia i recyklingu odpadów komunalnych przez podmioty odbierające

odpady komunalne od właścicieli nieruchomości na terenie Gminy Miejskiej Lubaczów do budżetu wpłynęło 26 551,00 zł.

#### 4.1.3. Bilans wydatków i wpływów

Koszty związane z gospodarowaniem odpadami komunalnymi wg powyższych danych wyniosły w Gminie Miejskiej Lubaczów w 2025 roku 2 985 981,66 zł, natomiast wpływy w związku z opłatą za odbiór odpadów komunalnych od mieszkańców nieruchomości zamieszkałych to dochód w wysokości 3 064 234,74 zł. Suma wydatków w roku 2025 wyniosła 97,44% wszystkich wpływów uzyskanych z wpłat z tyt. opłaty za gospodarowanie odpadami komunalnymi.

Biorąc pod uwagę planowane koszty na rok 2025 w wysokości 3 460 253,70 zł, a faktyczne wydatki poniesione na gospodarkę odpadami w kwocie 2 985 981,66 zł, wydatki w roku 2025 stanowią 86,29% planowanych kosztów. Wpłaty w roku 2025 pokryłyby 87,79% planowanych wydatków, jednak faktyczne wydatki zostały zbilansowane w 100%.

W budżecie gminy pozostało 78 253,08 zł, które zgodnie z art. 6r ust. 1aa u.c.p.g. zostanie wykorzystane na pokrywanie kosztów funkcjonowania systemu gospodarowania odpadami komunalnymi w kolejnym roku.

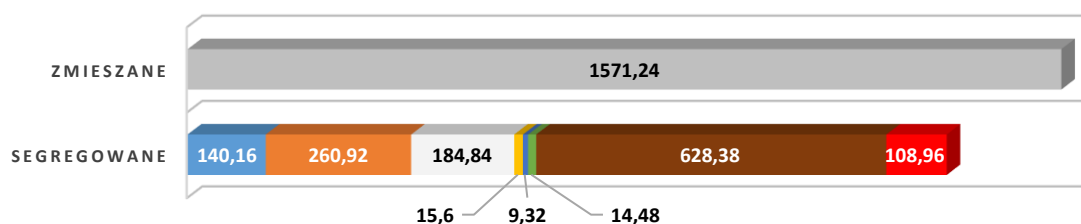
#### 4.1.4. Odpady komunalne pochodzące z nieruchomości zamieszkałych

Gmina Miejska Lubaczów prowadzi odbiór odpadów komunalnych z nieruchomości zamieszkałych. Tabela 4 przedstawia masę w tonach [Mg] odpadów odebranych z terenu Gminy Miejskiej Lubaczów na podstawie umów z podmiotem, tj. PUK EMPOL Sp. z o.o. odbierającym odpady komunalne bezpośrednio z nieruchomości na terenie Gminy Miejskiej Lubaczów w roku 2025.

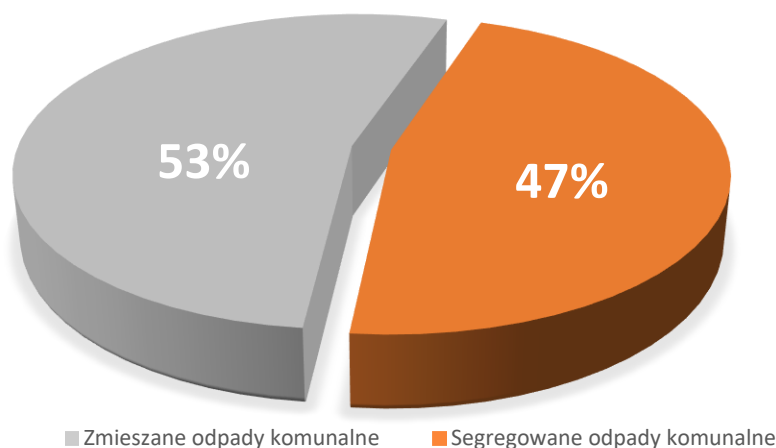
Kod odpadu	Rodzaj odpadu	Masa odebranych odpadów komunalnych w tonach [Mg]	Nazwa przedsiębiorcy odbierającego odpady komunalne
15 01 01	Opakowania z papieru i tektury	140,1600	Przedsiębiorstwo Usług Komunalnych EMPOL Sp. z o.o.
15 01 02	Opakowania z tworzyw sztucznych	260,9200	
15 01 07	Opakowania ze szkła	184,8400	
16 01 03	Zużyte opony	15,6000	
20 01 10	Odzież	11,1200	
20 01 36	Zużyte urządzenia elektryczne i elektroniczne inne niż wymienione w 20 01 23 i 20 01 35	9,3200	
20 01 99	Inne niewymienione frakcje zbierane w sposób selektywny	14,4800	
20 02 01	Odpady ulegające biodegradacji	628,3800	
20 03 07	Odpady wielkogabarytowe	108,9600	
suma odpadów segregowanych:		1 373,7800	
20 03 01	Niesegregowane (zmieszane) odpady komunalne	1 571,2400	
suma wszystkich odpadów:		2 945,0200	

Tabela 4. Ilości odebranych odpadów w roku 2025 z terenu Gminy Miejskiej Lubaczów od właścicieli nieruchomości zamieszkałych.

Wg danych Głównego Urzędu Statystycznego w 2024 roku przeciętny Polak wytwarzał 0,377 Mg odpadów komunalnych ogółem. Liczba wytworzonych odpadów przez mieszkańców Lubaczowa jest w roku 2025 o blisko 8% niższa.



Wykres 1. Udział poszczególnych frakcji odpadów segregowanych w stosunku do odpadów zmieszanych.



Wykres 2. Udział frakcji odpadów niesegregowanych (zmieszanych) i segregowanych w strumieniu odpadów komunalnych odebranych od właścicieli nieruchomości zamieszkałych.

Zmieszane (niesegregowane) odpady komunalne stanowią 53% wszystkich zebranych odpadów. Średnio na jednego mieszkańca zadeklarowanego w gminie miejskiej Lubaczów w roku 2025 przypadało 0,185 Mg tej frakcji odpadów komunalnych. Każdy z mieszkańców wytworzył średnio 0,162 Mg segregowanych odpady, co w sumie daje łącznie 0,347 Mg odpadów komunalnych wytworzonych na 1 mieszkańca w roku 2025.

W związku z przeważającą ilością odpadów niesegregowanych (zmieszanych) w całym strumieniu odpadów komunalnych pochodzących z gminy miejskiej Lubaczów istotną rolę odgrywa Przedsiębiorstwo Usług Komunalnych EMPOL Sp. z o.o., która jest odpowiedzialna za gospodarowanie odpadów komunalnych zgodnie z umową.

Segregowane odpady komunalne są niezbędne aby uzyskać wymagane poziomy przygotowania do ponownego użycia i recyklingu. Stosunek konkretnych frakcji odpadów segregowanych przedstawia Wykres 3.

Największą ich część w gminie miejskiej Lubaczów stanowią odpady ulegające biodegradacji. Frakcja odpadów tzw. „bio” to 46% wszystkich segregowanych odpadów komunalnych. Zgodnie z informacją pochodzącą z Instalacji Komunalnej do przetwarzania odpadów zielonych i odpadów biodegradowalnych selektywnie zebranych, 100% odpadów pochodzących z gminy miejskiej Lubaczów w ilości 628,3800 Mg zostało poddane procesowi R3. Proces ten pozwala w całości odzyskać przygotowany odpad.

Ten sam proces odzysku został zastosowany do 72,39% odpadu o kodzie 15 01 01 – Opakowania z papieru i tektury, tym samym do recyklingu trafiło 101,4618 Mg ww. odpadu. 21,48% całej frakcji trafiło na linię produkcji paliwa alternatywnego, a 2,55% na składowisko odpadów. Wykazany ubytek stanowił 3,6% całej masy zebranych odpadów opakowaniowych z papieru i tektury.

Opakowania z tworzyw sztucznych, które stanowiły 19% wszystkich odpadów segregowanych zostały przekazane do ponownego użycia i recyklingu w ilości 67,6450 Mg, co stanowi 26% całkowitej wagi zebranej frakcji, 39% zostało przekazane na linię do produkcji paliwa alternatywnego w Gorlicach aby zostać poddane procesowi R12. 33,3194 Mg trafiło na składowisko odpadów innych niż niebezpieczne i obojętne w Młynach.

157,6685 Mg odpadów o kodzie 15 01 07 – Opakowania ze szkła trafiło do ponownego użycia i recyklingu. Procesowi R5 poddane zostało 85,3% całej zebranej frakcji. Na składowisko trafiło 5,6191 Mg odpadu, instalacja wykazała podobny ubytek, a procesowi R12 poddanych zostało 15,5450 Mg frakcji, która skłasyfikowana została pod kodem 19 12 12.

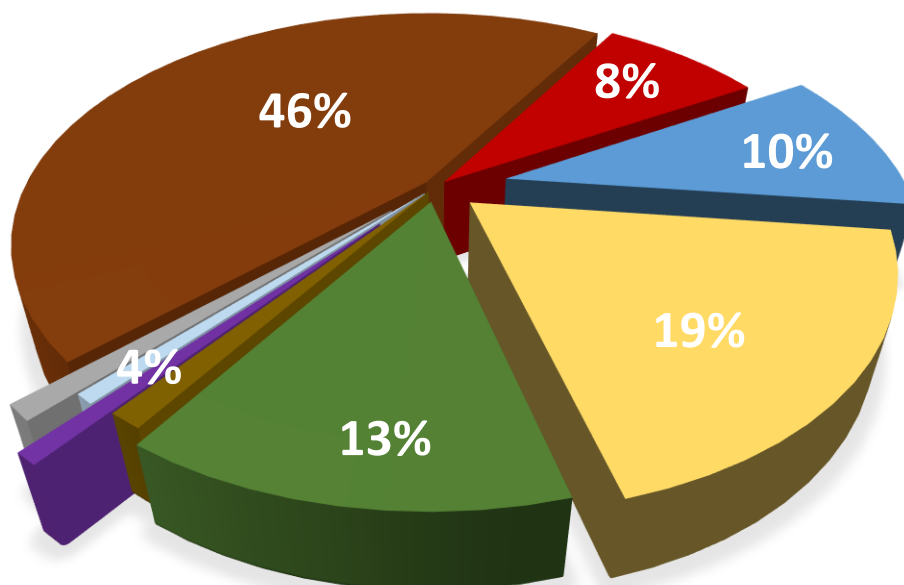
Pozostałe frakcje odpadów segregowanych nie mogą zostać sklasyfikowane do poziomu przygotowania do ponownego użycia i recyklingu. 100% odpadów odzieży i tekstyliów przekazane zostało do procesu R12 w instalacji do mechaniczno-biologicznego przetworzenia odpadów.

Procesowi R12 poddany został zebrany selektywnie popiół (kod: 20 01 99). Odpowiedzialna za to jest instalacja do mechaniczno-biologicznego przetwarzania odpadów w Młynach.

94,33% odpadów wielkogabarytowych również poddanych zostało procesowi R12 na linii produkcji paliwa alternatywnego w Gorlicach. Jedynie nieco ponad 3% tej frakcji zostało przekazane do ponownego użycia lub recyklingu, co stanowi około 3,000 Mg odpadów sklasyfikowanych pod kodami 19 12 02 i 19 12 07.



Zdjęcie 1. Panorama Miasta Lubaczowa



■ Opakowania z papieru i tektury     
 ■ Opakowania z tworzyw sztucznych     
 ■ Opakowania ze szkła  
■ Zużyte opony     
 ■ Odzież i tekstylia     
 ■ Sprzęt elektryczny i elektroniczny  
■ Popiół     
 ■ Odpady biodegradowalne     
 ■ Odpady wielkogabarytowe

Wykres 3. Udział poszczególnych frakcji odpadów segregowanych w strumieniu wszystkich odpadów segregowanych.

#### 4.1.5. Masa bioodpadów poddanych recyklingowi u źródła

Mieszkańcy Gminy Miejskiej Lubaczów w roku 2025 posegregowali, a następnie poddali recyklingowi w swoich przydomowych kompostownikach 350,4870 Mg odpadów biodegradowalnych.

## 4.2. Punkt Selektywnej Zbiórki Odpadów Komunalnych

Na podstawie art. 3 ust. 2 pkt 6 ustawy ucpg, gmina zapewnia czystość i porządek na swoim terenie i tworzy warunki niezbędne do ich utrzymania, a w szczególności tworzy w sposób umożliwiający łatwy dostęp wszystkim mieszkańcom gminy punkt selektywnego zbierania odpadów komunalnych, który zapewnia przyjmowanie co najmniej odpadów komunalnych tj. papier, metale, tworzywa sztuczne, szkło, odpady opakowaniowe wielomateriałowe oraz bioodpady, odpadów niebezpiecznych, przeterminowanych leków i chemikaliów, odpadów niekwalifikujących się do odpadów medycznych, które powstały w gospodarstwie domowym w wyniku przyjmowania produktów leczniczych w formie iniekcji i prowadzenia monitoringu poziomu substancji we krwi, a w szczególności igieł i strzykawek, zużytych baterii i akumulatorów, zużytego sprzętu elektrycznego i elektronicznego, mebli i innych odpadów wielkogabarytowych, zużytych opon oraz odpadów tekstyliów i odzieży, a także odpadów budowlanych i rozbiórkowych z gospodarstw domowych.

### 4.2.1. Obsługa Punktu Selektywnej Zbiórki Odpadów Komunalnych

Punkt Selektywnej Zbiórki Odpadów Komunalnych (zwany dalej: PSZOK) na terenie Gminy Miejskiej Lubaczów prowadzi Miejski Zakład Gospodarki Komunalnej i Mieszkaniowej w Lubaczowie (zwanej dalej: MZGKiM), NIP: 7372196196, z siedzibą: Inżynierskiej 12, 37-600 Lubaczów, powiat: lubaczowski, województwo: podkarpackie.

PSZOK zlokalizowany w roku 2025 był przy ulicy Inżynierskiej 12, 37-600 Lubaczów. Punkt otwarty we wtorki (w godzinach: od 8:00 do 12:00), w czwartki (od 13:00 do 17:00) oraz w soboty (od 9:00 do 13:00) przyjmował bezpłatnie odpady komunalne pochodzące z nieruchomości zamieszkałych, dla których właściciele nieruchomości złożyli deklaracje o wysokości opłaty za gospodarowanie odpadami komunalnymi.

#### 4.2.2. Umowy na odbiór i zagospodarowanie odpadów pochodzących z PSZOK

Odpady komunalne pochodzące z Punktu Selektywnej Zbiórki Odpadów Komunalnych były w 2025 roku gospodarowane przez Przedsiębiorstwo Usług Komunalnych EMPOL Sp. z o.o. na podstawie umów nr RIR.III.272.2.2024 i RIR.III.272.6.2024 w okresie od 1 stycznia do 30 czerwca oraz umowy nr RIR.III.272.12.2025 od 1 lipca do 31 grudnia.

Zagospodarowanie odpadów zebranych na PSZOK było realizowane zgodnie z ww. umowami.

#### 4.2.3. Zebrane odpady komunalne przez Punkty Selektywnej Zbiórki Odpadów Komunalnych

W roku 2025 w Punkcie Selektywnej Zbiórki Odpadów Komunalnych podczas 12 miesięcy działalności zebrane zostały odpady komunalne przedstawione w tabeli 5. Informacje pochodzą z kart ewidencji odpadów w systemie BDO prowadzonych przez ww. podmiot zajmujący się PSZOK.

Kod odpadu	Rodzaj odpadu	Masa zebranych odpadów komunalnych w tonach [Mg]
15 01 01	Opakowania z papieru i tektury	6,7600
15 01 06	Zmieszane odpady opakowaniowe	3,8400
15 01 07	Opakowania ze szkła	3,3450
16 01 03	Zużyte opony	9,8500
20 01 10	Odzież	20,4400
20 01 11	Tekstyliia	3,0200
20 01 28	Farby, tusze, farby drukarskie, kleje, lepiszcze i żywice inne niż wymienione w 20 01 27	2,8650
20 01 36	Zużyte urządzenia elektryczne i elektroniczne inne niż wymienione w 20 01 23 i 20 01 35	6,6800
20 02 01	Odpady ulegające biodegradacji	43,9300
20 03 07	Odpady wielkogabarytowe	116,1900
17 01 07	Zmieszane odpady z betonu, gruzu ceglanego, odpadowych materiałów ceramicznych i elementów wyposażenia inne niż wymienione w 17 01 06	10,0200
17 09 04	Zmieszane odpady z budowy, remontów i demontażu inne niż wymienione w 17 09 01, 17 09 02 i 17 09 03	8,5500
suma odpadów:		235,4900

Tabela 5. Wykaz zebranych odpadów w roku 2025 w Punkcie Selektywnej Zbiórki Odpadów Komunalnych.

Punkt Selektywnej Zbiórki Odpadów Komunalnych posiadał 235,4900 Mg odpadów komunalnych do zagospodarowania w roku 2025. Na zwiększoną ilość zebranych odpadów komunalnych w porównaniu z poprzednim rokiem złożyły się głównie nowe frakcja selektywnie zbieranych odpadów, tj. odzież i tekstyilia oraz odpady budowlane i rozbiórkowe zbierane w sposób selektywny.

#### 4.2.4. Zagospodarowanie zebranych odpadów w Punkcie Selektywnej Zbiórki Odpadów Komunalnych

Na podstawie ewidencji kart przekazania odpadów komunalnych w systemie BDO wynika, że w roku 2025 odpady komunalne przekazane zostały do zagospodarowania podmiotom zgodnie z obowiązującymi umowami.

Kod odpadu	Rodzaj odpadu	Masa przekazanych odpadów komunalnych w tonach [Mg]	Stan magazynowy na dzień 31.12.2025 r.
<b>1. Odpady komunalne zbierane w sposób selektywny</b>			
15 01 01	Opakowania z papieru i tektury	6,7600	0,0000
15 01 06	Zmieszane odpady opakowaniowe	3,8400	0,0000
15 01 07	Opakowania ze szkła	2,6600	0,6850
16 01 03	Zużyte opony	9,5200	0,3300
20 01 10	Odzież	18,2400	2,2000
20 01 11	Tekstylija	3,0200	0,0000
20 01 28	Farby, tusze, farby drukarskie, kleje, lepiszcze i żywice inne niż wymienione w 20 01 27	2,2200	0,6450
20 01 36	Zużyte urządzenia elektryczne i elektroniczne inne niż wymienione w 20 01 23 i 20 01 35	6,5000	0,1800
20 02 01	Odpady ulegające biodegradacji	43,7600	0,1700
20 03 07	Odpady wielkogabarytowe	112,6500	3,5400
suma odpadów komunalnych:		209,1700	7,7500
<b>2. Odpady budowlane i rozbiórkowe</b>			
17 01 07	Zmieszane odpady z betonu, gruzu ceglanego, odpadowych materiałów ceramicznych i elementów wyposażenia inne niż wymienione w 17 01 06	10,0200	0,0000
17 09 04	Zmieszane odpady z budowy, remontów i demontażu inne niż wymienione w 17 09 01, 17 09 02 i 17 09 03	7,3200	1,2300
suma odpadów budowlanych i rozbiórkowych:		17,3400	1,2300
suma wszystkich odpadów:		226,5100	8,9800

Tabela 6. Ilości przekazanych do zagospodarowania odpadów komunalnych w roku 2025 zebranych w Punkcie Selektywnej Zbiórki Odpadów Komunalnych oraz stan magazynowy odpadów komunalnych na dzień 31 grudnia 2025 roku.

Na dzień 31 grudnia 2025 roku wg kart ewidencji odpadów podmiot prowadzący PSZOK przekazał do zagospodarowania 226,5100 Mg wszystkich odpadów selektywnie zebranych. Zebrało się na to 17,3400 Mg odpadów budowlanych i rozbiórkowych. Pozostałą masę przekazanych odpadów stanowią odpady komunalne zebrane w sposób selektywny, m.in. papier i tektura, opakowania ze szkła, opakowania z tworzyw sztucznych, zużyte opony oraz odpady elektryczne i elektroniczne, a także biodegradowalne oraz wielkogabarytowe.

Stan magazynowy na dzień 31.12.2025 r. wyniósł 8,9800 Mg, w tym 1,2300 Mg stanowiły odpady budowlane i rozbiórkowe, 3,5400 Mg to frakcja odpadów wielkogabarytowych, a 2,2200 Mg to odzież.

#### 4.2.5. Obowiązek sprawozdawczości

Zgodnie z zapisem art. 9a ust. 1 ucpg, gmina nie jest obowiązana do sporządzenia rocznego sprawozdania przekazywanego zgodnie z art. 9a ust. 4 za pośrednictwem BDO.

Mimo braku obowiązku podmiot złożył sprawozdanie o numerze 2025/PSZOK/000106517/1/1. Sprawozdanie zostało przekazane w dniu 21 stycznia 2026 roku za pośrednictwem systemu BDO.

#### 4.2.6. Poziom przygotowania do ponownego użycia i recyklingu

Odpady komunalne z wyłączeniem odpadów budowlanych i rozbiórkowych zebrane w ilości 199,6500 Mg w Punkcie Selektywnej Zbiórki Odpadów Komunalnych nadające się do przygotowania do ponownego użycia i poddane recyklingowi, które zostały przekazane w ilości o łącznej masie 55,0347 Mg pozwoliły osiągnąć poziom przygotowania do ponownego użycia i recyklingu na poziomie 26,53%.

#### 4.2.7. Informacja o masie odpadów, powstałych po sortowaniu odpadów selektywnie zebranych, przekazanych do składowania

Odpady komunalne pochodzące z PSZOK po poddaniu procesowi R12 czyli odzyskowi lub unieszkodliwieniu w instalacjach przetwarzania odpadów komunalnych pozwoliły na osiągnięcie poziomu składowania odpadów komunalnych o wartości wynoszącej zaledwie 0,30%. Na składowisko przekazanych zostało 628,2 kg odpadów komunalnych pochodzących z lubaczowskiego punktu.

### 4.3. Punkty Selektywnej Zbiórki Przeteterminowanych Leków

Na terenie Gminy Miejskiej Lubaczów w roku 2025 funkcjonowało 7 punktów Selektywnej Zbiórki Przeteterminowanych Leków (zwane dalej: PSZPL), m.in. w Punkcie Selektywnej Zbiórki Odpadów Komunalnych przy ul. Józefa Ignacego Kraszewskiego 7 oraz wybranych aptekach na terenie gminy.

#### 4.3.1. Ilości zebranych i zagospodarowanych przeteterminowanych leków z punktów zbiórki

Kod odpadu	Rodzaj odpadu	Masa odebranych odpadów komunalnych w tonach [Mg]	Nazwa przedsiębiorcy odbierającego odpady komunalne
20 01 32	Leki inne niż wymienione w 20 01 31	0,5400	Przedsiębiorstwo Usług Komunalnych EMPOL Sp. z o.o.
	suma zebranych odpadów:	0,5400	

Tabela 7. Ilości zebranych odpadów w roku 2025 w Punktach Selektywnej Zbiórki Przeteterminowanych Leków.

Zadanie było realizowane pn. „Odbiór i zagospodarowanie odpadów komunalnych z terenu Gminy Miejskiej Lubaczów pochodzących z nieruchomości zamieszkałych”, a wykonawcą zadania była firma: Przedsiębiorstwo Usług Komunalnych EMPOL Sp. z o.o. z siedzibą: os. Rzeka 133, 34-351 Tylmanowa, pow. nowotarski, woj. małopolskie.

### 4.4. Nieruchomości niezamieszkałe, na których powstają odpady komunalne

W roku 2025 na terenie Gminy Miejskiej Lubaczów na podstawie uchwały Nr 196/XVI/2019 Rady Miejskiej z dnia 19 grudnia 2019 r. z gminnego systemu gospodarowania odpadami komunalnymi wyłączeni byli właściciele nieruchomości niezamieszkałych.

#### 4.4.1. Obowiązki właścicieli nieruchomości

Właściele nieruchomości, na których nie zamieszkują mieszkańcy i nie są obowiązani do ponoszenia opłat za gospodarowanie odpadami komunalnymi na rzecz gminy, a powstają odpady komunalne, zgodnie z art. 6 ust. 1 ustawy ucpg, wykonując obowiązek określony w art. 5 ust. 1 pkt 3b wymienionej ustawy, są obowiązani do udokumentowania w formie umowy korzystania z usług wykonywanych przez gminną jednostkę organizacyjną lub przedsiębiorcę odbierającego odpady komunalne od właścicieli nieruchomości, wpisanego do rejestru działalności regulowanej, o którym mowa w art. 9b ust. 2 ww. ustawy.

Na podstawie art. 6 ust. 5a ustawy ucpg, Burmistrz Miasta Lubaczowa kontroluje posiadanie umów, dowody uiszczenia opłat za usługi oraz zgodność postanowień umów z wymaganiami określonymi w regulaminie oraz ze sposobem określonym w przepisach.

Uchwałą nr 72/VIII/2024 Rady Miejskiej w Lubaczowie z dnia 24 października 2024 r. w sprawie określenia górnych stawek opłat za usługi odbierania odpadów komunalnych od właścicieli nieruchomości oraz opróżniania zbiorników bezodpływowych i transportu nieczystości ciekłych Rada Miejska w Lubaczowie ustaliła górną stawkę opłaty za usługi odbioru odpadów komunalnych od właścicieli nieruchomości, którzy nie są obowiązani do ponoszenia opłat za gospodarowanie odpadami komunalnymi na rzecz gminy. Uchwała wprowadzona została zgodnie z art. 6 ust. 2 i 4 ustawy ucpg.

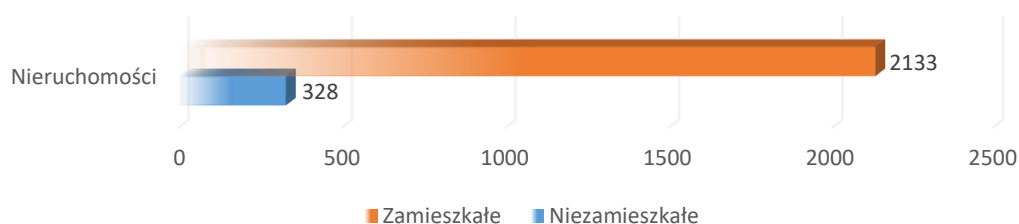
#### 4.4.2. Odbiór i zagospodarowanie odpadów komunalnych z nieruchomości niezamieszkałych, na których powstają odpady komunalne

W roku 2025 na terenie Gminy Miejskiej Lubaczów aktywny odbiór od właścicieli nieruchomości niezamieszkałych, na których powstają odpady komunalne, prowadziły podmioty wpisane do rejestru działalności regulowanej prowadzonej przez Burmistrza Miasta Lubaczowa.

Zgodnie z informacjami przekazanymi na podstawie art. 9n ust. 1 ustawy ucpg, przez podmioty odbierające odpady komunalne w roku 2025 na terenie Gminy Miejskiej Lubaczów z nieruchomości na których nie zamieszkują mieszkańcy, a powstają odpady komunalne odebrane zostały ilości odpadów podane w tabeli 8. Odpady te są odpadami komunalnymi, tj. odpadami, które ze względu na swój charakter i skład są podobne do odpadów z gospodarstw domowych. Odpady komunalne nie obejmują odpadów z produkcji, rolnictwa, leśnictwa, rybołówstwa, zbiorników bezodpływowych, sieci kanalizacyjnej oraz z oczyszczalni ścieków, w tym osadów ściekowych, pojazdów wycofanych z eksploatacji oraz odpadów budowlanych i rozbiórkowych.

##### 4.4.2.1. Liczba nieruchomości niezamieszkałych, na których przeprowadzany był odbiór odpadów komunalnych

328 nieruchomości niezamieszkałe posiadały umowy na odbiór odpadów komunalnych z podmiotem wpisanym do rejestru działalności regulowanej i wg sprawozdań zostały z nich odebrane odpady komunalne.



Wykres 4. Stosunek nieruchomości zamieszkałych i niezamieszkałych z których w 2025 roku zostały odebrane odpady komunalne.

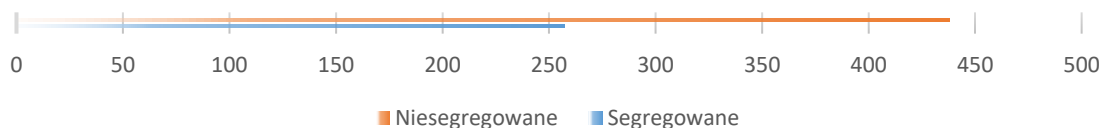
Właściciele nieruchomości niezamieszkałych stanowią 13,33% wszystkich właścicieli nieruchomości od których odbierane były odpady komunalne w 2025 roku na terenie gminy miejskiej Lubaczów

#### 4.4.2.2. Ilość odebranych odpadów komunalnych z nieruchomości niezamieszkałych

Odbiorem z nieruchomości niezamieszkałych zajmuje się głównie dwa podmioty wpisane do rejestru działalności regulowanej prowadzonego przez Burmistrza Miasta Lubaczowa, tj. Firma Handlowo Usługowo Produkcyjna MASTER oraz przedsiębiorstwo ECLER Sp. z o.o.

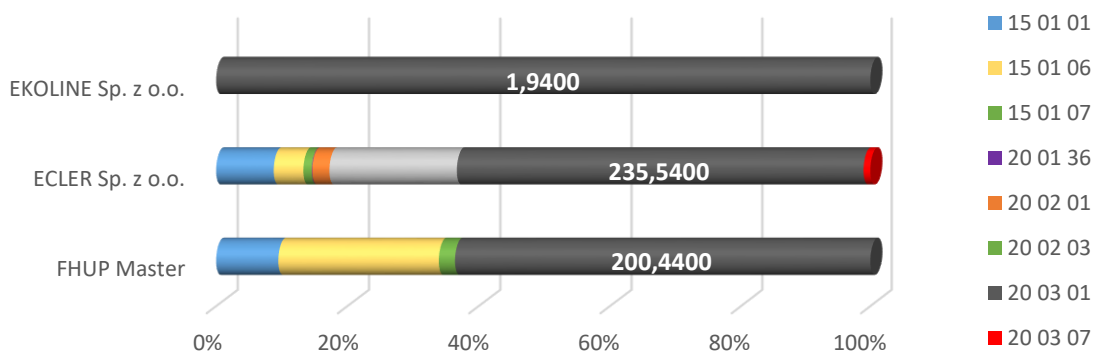
Kod odpadu	Rodzaj odpadu	Masa odebranych odpadów komunalnych w tonach [Mg]	Nazwa przedsiębiorcy odbierającego odpady komunalne
15 01 01	Opakowania z papieru i tektury	29,8500	Firma Handlowo Usługowo Produkcyjna MASTER
15 01 06	Zmieszane odpady opakowaniowe	77,0600	
15 01 07	Opakowania ze szkła	7,7700	
suma odpadów segregowanych:		114,6800	
20 03 01	Niesegregowane (zmieszane) odpady komunalne	200,4400	
suma wszystkich odpadów:		315,1200	
15 01 01	Opakowania z papieru i tektury	33,1900	ECLER Sp. z o.o.
15 01 06	Zmieszane odpady opakowaniowe	17,0800	
15 01 07	Opakowania ze szkła	4,8400	
20 01 36	Zużyte urządzenia elektryczne i elektroniczne inne niż wymienione w 20 01 23 i 20 01 35	0,2700	
20 02 01	Odpady ulegające biodegradacji	9,9000	
20 02 03	Inne odpady nieulegające biodegradacji	73,4200	
20 03 07	Odpady wielkogabarytowe	3,9600	
suma odpadów segregowanych:		142,6600	
20 03 01	Niesegregowane (zmieszane) odpady komunalne	235,5400	
suma wszystkich odpadów:		378,2000	
20 03 01	Niesegregowane (zmieszane) odpady komunalne	1,9400	EKOLINE Usługi Komunalne Sp. z o.o.
suma wszystkich odpadów:		1,9400	

Tabela 8. Ilości odebranych odpadów w roku 2025 z terenu Gminy Miejskiej Lubaczów od właścicieli nieruchomości niezamieszkałych, na których powstają odpady komunalne.



Wykres 5. Porównanie ilości [Mg] odebranych odpadów komunalnych od właścicieli nieruchomości niezamieszkałych.

Podmioty posiadające wpis do RDR odebrały w sumie 695,2600 Mg odpadów komunalnych. Najwięcej odebrała firma ECLER Sp. z o.o. 378,2000 Mg, w tym 235,5400 Mg odpadów niesegregowanych. 114,6800 Mg odpadów segregowanych i 200,4400 Mg odpadów zmieszanych odebrała FHUP Master, a EKOLINE Usługi Komunalne Sp. z o.o. odebrała 1,9400 Mg odpadów niesegregowanych.



Wykres 6. Udział poszczególnych frakcji odpadów w strumieniu odebranych odpadów komunalnych z nieruchomości niezamieszkałych przez podmioty w roku 2025.

W sumie podmioty odebrały 257,3400 Mg odpadów wysegregowanych u źródła i 437,9200 Mg odpadów zmieszanych (niesegregowanych).

#### 4.4.3. Obowiązek sprawozdawczy

Podmioty odbierające odpady komunalne od właścicieli nieruchomości są obowiązane do sporządzania rocznych sprawozdań i przekazywania ich za pośrednictwem Bazy danych o produktach i opakowaniach oraz o gospodarce odpadami do dnia 31 stycznia roku następującego po roku sprawozdawczym.

#### 4.4.4. Efekt środowiskowy podmiotów odbierających odpady komunalne

Na podstawie art. 3b ust. 1 ustawy ucpg, gminy są obowiązane osiągnąć poziom przygotowania do ponownego użycia i recyklingu odpadów komunalnych w wysokości co najmniej 55% wagowo za rok 2025.

W tabeli 9 zamieszczona została informacja o osiągniętych poziomach przygotowania do ponownego użycia i recyklingu podmiotów odbierających odpady komunalne z nieruchomości niezamieszkałych na terenie Gminy Miejskiej Lubaczów podane w sprawozdaniach przekazywanych przez BDO.

Podmiot odbierający odpady komunalne od właścicieli nieruchomości	Informacja o masie odpadów przekazanych do przygotowania do ponownego użycia i recyklingu		Informacja o osiągniętym poziomie przygotowania do ponownego użycia i recyklingu	
	łączna masa odebranych odpadów komunalnych w tonach [Mg]	łączna masa odpadów przekazanych do przygotowania do ponownego użycia i recyklingu w tonach [Mg]	łączna masa odebranych odpadów komunalnych od właścicieli nieruchomości w tonach [Mg]	Osiągnięty poziom przygotowania do ponownego użycia i recyklingu [%]
ECLER Sp. z o.o.	142,6600	62,7665	378,2000	16,60
FHUP MASTER Stanisław Cygan	37,6200	75,2405	315,1200	24,00
EKOLINE Usługi Komunalne Sp. z o.o.	0,0000	0,0208	1,9400	1,07

Tabela 9. Informacja o poziomach i odpadach przygotowanych do ponownego użycia, poddanych recyklingowi oraz przekazanych do składowania.

#### 4.4.5. Kary przewidziane w przepisach prawa

W związku z nieosiągniętym poziomem przygotowania do ponownego użycia i recyklingu przez podmioty odbierające odpady komunalne od właścicieli nieruchomości Burmistrz Miasta Lubaczów na podstawie art. 9zb ust. 1 ucpg nakłada kary pieniężne. Kary, o których mowa w art. 9x ust. 1 i 2 nakłada się w drodze decyzji.

Za rok 2025 nałożone zostaną kary, o których mowa w art. 9zb ust. 1 zostaną nałożone na trzy podmioty: ECLER Sp. z o.o., FHUP Master Stanisław Cygan, EKOLINE Usługi Komunalne Sp. z o.o.

Na podstawie art. 9x ust. 1 pkt 5 ucpg stwierdza się, że podmiot, który przekazuje po terminie sprawozdanie, o którym mowa w art. 9n – podlega karze pieniężnej w wysokości 100 zł za każdy dzień opóźnienia, nie więcej jednak niż za 365 dni.

#### 4.5. Punkty zbierania odpadów komunalnych na terenie Gminy Miejskiej Lubaczów

Na terenie gminy funkcjonują również podmioty zbierające odpady komunalne pochodzące z nieruchomości zamieszkałych i niezamieszkałych z terenu Gminy Miejskiej Lubaczów.

##### 4.5.1. Podmioty zbierające odpady komunalne na terenie Gminy Miejskiej Lubaczów

Na terenie gminy funkcjonowały 4 punkty zbierania komunalnych:

- Firma Handlowa, ul. Kolejowa 1, 37-600 Lubaczów, gmina: miejska Lubaczów, pow. lubaczowski, woj. podkarpackie;
- PPHU „Kompleks”, ul. Mazury 1, 37-600 Lubaczów, gmina: miejska Lubaczów, pow. lubaczowski, woj. podkarpackie;
- BAŚCY ZŁOM Sp. z o.o., ul. Adama Mickiewicza 173, 37-600 Lubaczów, gmina: miejska Lubaczów, pow. lubaczowski, woj. podkarpackie;
- F.H.U.P. MASTER Stanisław Cygan, ul. Józefa Ignacego Kraszewskiego 7, 37-600 Lubaczów, gmina: miejska Lubaczów, pow. lubaczowski, woj. podkarpackie.

#### 4.5.2. Obowiązek sprawozdawczości

Na podmiotach zbierających odpady komunalne ciąży obowiązek art. 9nb ustawy ucpg. Zgodnie z ust. 1, 2 i ust. 4 ww. artykułu, podmiot zbierający odpady komunalne jest obowiązany do sporządzania rocznego sprawozdania przekazywanego burmistrzowi za pośrednictwem BDO.

Podmioty złożyły sprawozdania, które zostały zweryfikowane i zaakceptowane.

#### 4.5.3. Zebrane i zagospodarowane odpady w Punktach Zbiórki Odpadów na terenie gminy

Punkty prowadziły zbiórkę odpadów komunalnych w roku 2025, w okresie od 1 stycznia do 31 grudnia 2025 r. w punktach zebrane zostały ilości odpadów komunalnych oraz budowlanych i rozbiórkowych, przedstawione w tabeli 10.

Kod odpadu	Rodzaj odpadu	Masa odebranych odpadów komunalnych w tonach [Mg]	Nazwa przedsiębiorcy zbierającego odpady komunalne
<b>Odpady komunalne</b>			Firma Handlowa
15 01 04	Opakowania z metali	8,4430	
suma odpadów:		8,4430	
<b>Odpady budowlane i rozbiórkowe</b>			
16 01 17	Metale żelazne	198,5430	
17 04 01	Miedź, brąz, mosiądz	3,8130	
17 04 02	Aluminium	4,0840	
17 04 05	Żelazo i stal	412,1410	
suma odpadów:		618,5810	
suma wszystkich odpadów:		627,0240	
<b>Odpady komunalne</b>			PPHU „Kompleks”
20 01 40	Metale	8,9020	
suma odpadów:		8,9020	
<b>Odpady budowlane i rozbiórkowe</b>			
16 01 18	Metale nieżelazne		
17 04 01	Miedź, brąz, mosiądz	0,7620	
17 04 02	Aluminium	7,0680	
17 04 05	Żelazo i stal	20,6280	
suma odpadów:		28,4580	
suma wszystkich odpadów:		37,3600	
<b>Odpady komunalne</b>			BĄSCY ŻŁOM Sp. z o.o.
15 01 04	Opakowania z metali	14,5432	
suma odpadów:		14,5432	
<b>Odpady budowlane i rozbiórkowe</b>			
17 04 01	Miedź, brąz, mosiądz	8,7460	
17 04 02	Aluminium	21,9600	
17 04 03	Ołów	0,6350	
17 04 04	Cynk	0,1915	
17 04 05	Żelazo i stal	1 021,9401	
17 04 06	Cyna	0,0105	

17 04 07	Mieszanki metali	0,0090	
suma odpadów:		1 053,4921	
suma zebranych odpadów:		1 068,0353	
Odpady komunalne			
15 01 01	Opakowania z papieru i tektury	0,0000	FHUP MASTER Stanisław Cygan
suma odpadów:		0,0000	
suma zebranych odpadów:		0,0000	

Tabela 10. Ilości zebranych odpadów w roku 2025 z terenu Gminy Miejskiej Lubaczów przez podmioty prowadzące zbiórkę odpadów komunalnych.

Punkty na terenie gminy miejskiej Lubaczów zebrały łącznie 1 732,4193 Mg odpadów, w tym 22,9862 Mg odpadów o kodzie 15 01 04 – Opakowania z metali oraz 8,9020 Mg odpadów sklasyfikowanych pod kodem 20 01 40 – Metale. Łącznie Punkty zebrały 31,8882 Mg odpadów komunalnych. Ilość odpadów komunalnych stanowi 1,84% wszystkich zebranych odpadów.

#### 4.5.4. Stan magazynowy w Punktach Zbiórki Odpadów

Podmioty zbierające odpady, w tym komunalne na dzień 1 stycznia 2025 r. posiadały stany magazynowe odpadów komunalnych przedstawione w tabeli 11. Dane zostały pozyskane z kart ewidencji odpadów prowadzonych przez podmioty w systemie BDO.

Kod odpadu	Rodzaj odpadu	Masa odpadów w tonach [Mg]	Nazwa przedsiębiorcy zbierającego odpady
Odpady komunalne			
15 01 04	Opakowania z metali	0,3125	Firma Handlowa
suma odpadów:		0,3125	
Odpady komunalne			
20 01 40	Metale	0,2821	PPHU „Kompleks”
suma odpadów:		0,2821	
Odpady komunalne			
15 01 04	Opakowania z metali	0,4342	BĄSCY ŻŁOM Sp. z o.o.
suma odpadów:		0,4342	

Tabela 11. Odpady komunalne magazynowane na dzień 01.01.2025 r. w ZOK.

Na dzień 1 stycznia 2025 r. waga magazynowanych odpadów komunalnych przez podmioty zbierające odpady wynosiła 1,0288 Mg. W sumie podmioty pozostawiły do zagospodarowania dwie frakcje odpadów komunalnych. W zestawieniu znalazły się odpady o kodach: 15 01 04 – Opakowania z metali o łącznej masie 0,7467 Mg oraz 20 01 40 – Metale o łącznej masie 0,2821.

#### 4.5.6. Zagospodarowanie odpadów komunalnych pochodzących z Punktów Zbiórki Odpadów

Podmioty przekazały odpady komunalne o kodzie 15 01 04 do instalacji do przetwarzania metali prowadzonej przez Novelies Sheet Ingot GmbH w miejscowości Stadt Seeland w Niemczech o łącznej masie 22,6025 Mg. Odpady komunalne o kodzie 20 01 40 zostały przekazane do COGNAR Oddział HSJ Stalowa Wola w ilości 8,9020. W sumie podmioty prowadzące punkty zbiórki przekazały do zagospodarowania 31,5045 Mg odpadów komunalnych.

#### 4.5.6. Efekt Środowiskowy Podmiotów zbierających odpady

Podmioty zbierające odpady komunalne na terenie gminy wykazały wysoki wskaźnik poziomu przygotowania do ponownego użycia i recyklingu zebranych odpadów komunalnych. Na 31,8882 Mg zebranych odpadów przekazanych zostało 31,5045 Mg co pozwala uzyskać poziom przygotowania do ponownego użycia i recyklingu zebranych odpadów na współczynniku 98,80%.

### 5. System kaucyjny

Przedsiębiorcy wprowadzający do obrotu napoje w opakowaniach będą obowiązani osiągnąć określone poziomy selektywnego zbierania opakowań i odpadów opakowaniowych w ramach systemu. Od 2025 roku poziom ten wynosi 77%, a od roku 2029 będzie wynosił 90%.

Dodatkowo, dla butelek jednorazowego użytku z tworzyw sztucznych przedsiębiorcy będą zobowiązani do zapewnienia, aby opakowania te, włącznie z ich zakrętkami i wieczkami, zawierały udział wagowy wynoszący co najmniej:

- od 2025 r. – 25% tworzyw sztucznych pochodzących z recyklingu;
- od 2030 r. – 30% tworzyw sztucznych pochodzących z recyklingu.

#### 5.1. Podstawa prawna

Podstawą do wprowadzenia w Polsce systemu kaucyjnego była dyrektywa Parlamentu Europejskiego i Rady Unii Europejskiej 2019/904 w sprawie zmniejszenia wpływu niektórych produktów z tworzyw sztucznych na środowisko, tzw. dyrektywa SUP.

Pełna lista dokumentów wpływająca na system kaucyjny w Polsce:

1. Dyrektywa Parlamentu Europejskiego i Rady (UE) 2019/904 z dnia 5 czerwca 2019 r. w sprawie zmniejszenia wpływu niektórych produktów z tworzyw sztucznych na środowisko (PE/11/2019/REV/1);
2. Ustawa z dnia 13 lipca 2023 r. o zmianie ustawy o gospodarce opakowaniami i odpadami opakowaniowymi oraz niektórych innych ustaw (tj. Dz. U. z 2023 poz. 1852, z 2024 poz. 1911, z 2026 poz. 174);
3. Ustawa z dnia 21 listopada 2024 r. o zmianie ustawy o gospodarce opakowaniami i odpadami opakowaniowymi oraz niektórych innych ustaw (Dz. U. z 2024 poz. 1911);
4. Rozporządzenie Ministra Klimatu i Środowiska z dnia 9 grudnia 2023 r. w sprawie stawek opłat produktowych dla poszczególnych rodzajów opakowań (tj. Dz. U. z 2023 poz. 2683);
5. Rozporządzenie Ministra Klimatu i Środowiska z dnia 24 grudnia 2024 r. zmieniające rozporządzenie w sprawie stawek opłat produktowych dla poszczególnych rodzajów opakowań (Dz. U. 2024 poz. 1960);
6. Rozporządzenie Ministra Klimatu i Środowiska z dnia 8 lipca 2024 r. w sprawie wysokości kaucji dla poszczególnych rodzajów opakowań objętych systemem kaucyjnym (Dz. U. z 2024 poz. 1046).

### 5.3. Czym jest system kaucyjny?

System kaucyjny polega na doliczaniu do ceny napoju zwrotnej kaucji. Konsument odzyskuje przy zwrocie pustych opakowań do sklepu. System ma na celu zwiększenie recyklingu, a opakowania objęte kaucją są specjalnie oznaczone.

#### 5.3.1. Zwrot pustych opakowań

Puste opakowania można oddać w wyznaczonych punktach zbiórki. Punkty zbierają opakowania takiej jak:

- butelki PET do 3 litrów;
- puszki aluminiowe do 1 litra;
- butelki szklane do 1,5 litra.

#### 5.3.2. Zwrot kaucji

Konsument otrzymuje zwrot kaucji bezpośrednio w punkcie zbiórki, często w postaci vouchera na kolejne zakupy lub bezpośrednio na kartę klienta.

### 5.4. Operatorzy w systemie kaucyjnym

Operatorzy w systemie kaucyjnym czyli podmioty reprezentujące są kluczowi do zarządzania obiegiem opakowań i kaucji. Organizują oni zbiórkę, transport oraz recykling butelek i puszek, łącząc producentów napojów ze sklepami i recyklerami. Odpowiadają za finanse, m.in. rozliczenie kaucji, edukację klientów oraz sprawozdawczość, zapewniając sprawne działanie systemu.

Zezwolenie na prowadzenie systemu kaucyjnego wydaje się na wniosek podmiotu reprezentującego. Dotychczas zakończone zostały postępowania o wydanie zezwolenia na prowadzenie systemu kaucyjnego z wniosków złożonych przez następujące podmioty:

- Zwrotka S.A.;
- POLKA S.A.;
- OK Operator Kaucyjny S.A.;
- RESELEKT S.A.
- KAUCJA.PL – Krajowy System Kaucyjny S.A.;
- Polski System Kaucyjny S.A.;
- ECOKAUCJA Polska S.A.

### 5.5. System kaucyjny w gminie miejskiej Lubaczów

Na terenie Gminy Miejskiej Lubaczów zgodnie z nowelizacją ustawy kaucyjnej od 1 października 2025 r. obowiązuje system kaucyjny.

W roku 2025 sprawozdanie podmiotu reprezentującego w systemie kaucyjnym zgodnie z art. 40p ust. 1 ustawy z dnia 13 czerwca 2013 r. o gospodarce opakowaniami o odpadami opakowaniowymi (t.j. Dz. U. z 2025 r. poz. 870, 1812, z 2026 r. poz. 174, 176) złożyło 5 reprezentantów, tj.: Zwrotka S.A., OK Operator Kaucyjny S.A., KAUCJA.PL – Krajowy System Kaucyjny S.A., POLKA S.A. oraz Polski System Kaucyjny S.A.

Trzy podmioty złożyły sprawozdania wykazując 0,0000 Mg zebranych opakowań. OK Operator Kaucyjny S.A. wykazał 0,0194 Mg zebranych opakowań o kodzie 15 01 02 oraz 0,0017 Mg opakowań o kodzie 15 01 04. Podmiot KAUCJA.PL – Krajowy System Kaucyjny S.A. sprawozdał masę odpadów o kodach 15 01 02 i 15 01 04 o łącznej masie 0,0010 Mg.

W związku z prowadzeniem zbiórki w systemie kaucyjnym na terenie gminy przez podmioty nie podjęto decyzji o prowadzeniu zbiórki opakowań kaucyjnych w Punkcie Selektywnej Zbiórki Odpadów Komunalnych prowadzonego na rzecz gminy przez Miejski Zakład Gospodarki Komunalnej i Mieszkaniowej w Lubaczowie.

## 6. Opróżnianie zbiorników bezodpływowych lub osadników w instalacjach przydomowych oczyszczalni ścieków i transportu nieczystości ciekłych

### 6.1. Podstawa Prawna

Na podstawie art. 3 ust. 5 ustawy ucpg burmistrz miasta sporządza sprawozdanie dotyczące gospodarowania nieczystościami ciekłymi za poprzedni rok kalendarzowy, zawierające informację o:

- liczbie zbiorników bezodpływowych i przydomowych oczyszczalni ścieków na terenie gminy;
- liczbie właścicieli nieruchomości, od których odebrano nieczystości ciekłe, oraz liczbie osób zameldowanych pod adresem nieruchomości, na której znajdują się dany zbiornik bezodpływowy lub dana przydomowa oczyszczalnia ścieków;
- liczbie zawartych umów, w okresie sprawozdawczym, a także przed okresem sprawozdawczym, jeżeli obejmują działania realizowane w okresie sprawozdawczym;
- liczbie zbiorników bezodpływowych lub przydomowych oczyszczalni ścieków, których opróżnianie zorganizowała gmina;
- częstotliwości opróżniania zbiornika bezodpływowego lub osadnika w instalacji przydomowej oczyszczalni ścieków
- ilość nieczystości ciekłych odebranych z obszaru gminy w podziale na nieczystości ciekłe bytowe oraz przemysłowe;
- ilość wody pobranej przy użytkowaniu niepodłączonych do sieci kanalizacyjnej;
- stacjach zlewowych, do których przekazane zostały odebrane z terenu gminy nieczystości ciekłe, w postaci wykazu tych stacji;
- liczbie przeprowadzonych kontroli dokumentów, oraz wynikach tych kontroli.

Zgodnie z art. 3 ust. 6 ww. ustawy, sprawozdanie przekazywane jest właściwemu wojewódzkiemu inspektorowi ochrony środowiska i właściwemu dyrektorowi regionalnego zarządu gospodarki wodnej Państwowego Gospodarstwa Wodnego Wody Polskie corocznie, nie później niż do końca kwietnia roku następującego po roku, którego dotyczy.

## 6.2. Podmioty posiadające pozwolenie na opróżnianie zbiorników bezodpływowych lub osadników w instalacjach przydomowych oczyszczalni ścieków i transportu nieczystości

W roku 2025 na terenie Gminy Miejskiej Lubaczów działalność w zakresie opróżnienia zbiorników lub osadników prowadziło 8 podmiotów przedstawionych w tabeli 12.

Lp.	Firma	Adres	NIP	Nr rejestrowy
1.	TOI TOI Polska Sp. z o.o.	ul. Płochocińska 29 03-044 Warszawa woj. mazowieckie	118-004-27-84	GPR.VII.2.1.2015
2.	WC Serwis Polska Sp. z o.o.	ul. Szybowa 20E 41-808 Zabrze woj. śląskie	648-273-04-08	GPR.6233.2.2018
3.	Firma „AS-POL” Antoni Osiewicz	ul. Płk. Stanisława Dąbka 2 37-600 Lubaczów woj. podkarpackie	793-103-69-08	GPR.VII.2.1.2019
4.	mToilet Sp. z o.o.	ul. Toruńska 31 03-226 Warszawa woj. mazowieckie	536-193-84-86	GPR.6233.3.2019
5.	PPHU STAKOV Zbigniew Stachów	ul. Tadeusza Kościuszki 35 37-632 Stary Dzików woj. podkarpackie	793-102-30-99	GPR.6233.1.2020
6.	Usługi Transportowe Wywóz Nieczystości Ciekłych Bronisław Bieniek	Zaczernie 912 36-062 Zaczernie woj. podkarpackie	813-190-18-60	GPR.VII.2.2.2020
7.	WCTRON Sp. z o.o.	ul. Wyb J. Słowackiego 9 50-406 Wrocław woj. dolnośląskie	899-286-35-00	GPR.6233.2.2024
8.	TLC Clipper Sp. z o.o.	ul. Rodzinna 38A 05-806 Sokołów woj. mazowieckie	738-214-55-27	GPR.6233.8.2024

Tabela 12. Wykaz podmiotów posiadających zezwolenie na opróżnianie zbiorników bezodpływowych lub osadników w instalacjach przydomowych oczyszczalni ścieków i transportu nieczystości ciekłych.

## 6.3. Sprawozdawczość

Na podstawie art. 9o ust. 1 ustawy ucpg, podmiot prowadzący działalność w zakresie opróżniania zbiorników bezodpływowych lub osadników w instalacjach przydomowych oczyszczalni ścieków i transportu nieczystości ciekłych jest obowiązany do sporządzania kwartalnych sprawozdań.

## 6.4. Nieruchomości posiadające zbiorniki bezodpływowe lub przydomowe oczyszczalnie ścieków

Na terenie Gminy Miejskiej Lubaczów zgłoszonych zostało 45 zbiorników bezodpływowych i 15 przydomowych oczyszczalni ścieków, z których korzysta 64 nieruchomości.

Wg danych pochodzących z ewidencji ludności na 48 nieruchomościach wyposażonych w zbiorniki bezodpływowe zameldowanych zostało 71 mieszkańców, natomiast w 16 budynkach wyposażonych w przydomowe oczyszczalnie ścieków zameldowanych zostało 54 mieszkańców gminy.

#### 6.4.1. Zużycie wody na nieruchomościach niepodłączonych do sieci kanalizacyjnej

Wg danych pochodzących z Miejskiego Zakładu Gospodarki Komunalnej i Mieszkaniowej odpowiedzialnej za dystrybucję wody na terenie gminy miejskiej Lubaczów nieruchomości wyposażone w zbiorniki bezodpływowe pobrały 3 943,0000 m<sup>3</sup> wody, natomiast na nieruchomościach wyposażonych w przydomowe oczyszczalnie ścieków pobór wody wynosił 2 675,0000 m<sup>3</sup>. W sumie na nieruchomościach, które nie są podłączone do sieci kanalizacyjnej zużycie wody w roku 2025 wyniosło 6 618,0000 m<sup>3</sup>.

#### 6.4.2. Odebrane ilości nieczystości ciekłych pochodzących ze zbiorników bezodpływowych lub osadników w instalacjach przydomowych oczyszczalni ścieków

Podmioty prowadzące działalność regulowaną w zakresie opróżniania zbiorników bezodpływowych lub osadników w instalacjach przydomowych oczyszczalni ścieków i transportu nieczystości w roku 2025 odebrały 424,3000 m<sup>3</sup> ścieków bytowych.

Wg przedłożonych sprawozdań podmiotów posiadających zezwolenia 100% odebranych nieczystości stanowiły ścieki bytowe.

Największą ilość nieczystości odebrała Firma „AS-POL” Antoni Osiewicz, który w roku 2025 odebrał z nieruchomości na terenie gminy miejskiej Lubaczów 208,5000 m<sup>3</sup>. Firma TOI TOI Polska Sp. z o.o., która nieczystości ciekłe odbiera w ramach usługi mobilnych punktów ubikacji wolnostojących odebrała i przekazała do stacji zlewnych 114,0000 m<sup>3</sup> nieczystości ciekłych. Trzeci z podmiotów, który odebrał znaczące ilości była firma PPHU STAKOV Zbigniew Stachów, który w przeciągu 12 miesięcy 2025 roku odebrał i przekazał 97,5000 m<sup>3</sup> nieczystości ciekłych odebranych z zbiorników bezodpływowych i osadników w przydomowych oczyszczalniach ścieków.

Szczegółowa informacja o ilościach odebranych ścieków bytowych przedstawia Tabela 13., w której wyszczególnione zostały wszystkie podmioty wpisane do rejestru.

Podmiot	Odebrane ścieki bytowe [m <sup>3</sup> ]				
	2025	Kwartał I	Kwartał II	Kwartał III	Kwartał IV
TOI TOI Polska Sp. z o.o.	114,0000	25,1000	32,7000	49,7000	6,5000
WC Serwis Polska	2,3000	0,4000	0,4000	1,0000	0,5000
Firma „AS-POL” Antoni Osiewicz	208,5000	38,0000	40,0000	50,5000	80,0000
mToilet Sp. z o.o.	2,0000	0,1000	0,5000	0,8000	0,6000
PPHU STAKOV Zbigniew Stachów	97,5000	25,0000	26,0000	28,5000	18,0000
Wywóz Nieczystości Ciekłych Bieniek	0,0000	0,0000	0,0000	0,0000	0,0000
WCTRON Sp. z o.o.	0,0000	0,0000	0,0000	0,0000	0,0000
TLC Clipper Sp. z o.o.	0,0000	0,0000	0,0000	0,0000	0,0000
suma:		88,6000	99,6000	130,5000	105,6000
razem		424,3000			

Tabela 13. Ilości ścieków bytowych odebranych w roku 2025 z terenu Gminy Miejskiej Lubaczów.

Od właścicieli nieruchomości posiadających nieruchomości zamieszkałe na terenie gminy miejskiej Lubaczów odebranych zostało w sumie 216,0000 m<sup>3</sup> nieczystości.

#### 6.4.2.1. Podział odebranych nieczystości w związku z rodzajem zbiornika

Odebrane bytowe nieczystości ciekłe ze zbiorników bezodpływowych [m <sup>3</sup> ]			
Kwartał I	Kwartał II	Kwartał III	Kwartał IV
85,6000	90,6000	125,0000	95,6000
Odebrane bytowe nieczystości ciekłe z osadników w przydomowych oczyszczalniach ścieków [m <sup>3</sup> ]			
3,0000	9,0000	5,5000	10,0000

Tabela 14. Odebrane nieczystości ciekłe w Gminie Miejskiej Lubaczów w 2024 roku z podziałem rodzaj zbiornika.

#### 6.4.2.2. Udział ścieków przemysłowych w odbiorze nieczystości ciekłych

Zgodnie z informacjami przekazanymi przez podmioty prowadzące odbiór i transport nieczystości ciekłych, udział ścieków przemysłowych w całkowitym odbiorze nieczystości na terenie Gminy Miejskiej Lubaczów wyniósł 0%.

Odebrane ścieki przemysłowe [m <sup>3</sup> ]			
Kwartał I	Kwartał II	Kwartał III	Kwartał IV
0,0000	0,0000	0,0000	0,0000
0,0000			

Tabela 15. Ilość ścieków przemysłowych odebranych w roku 2025 z terenu Gminy Miejskiej Lubaczów.

#### 6.4.3. Wykaz stacji zlewnych do których przekazano nieczystości ciekłe

Podmioty wykazały w sprawozdaniach kwartalnych w roku 2025, że wszystkie odebrane nieczystości zostały przekazane do oczyszczalni lub stacji zlewnych. W roku 2025 przekazanie odbywało się do dwóch punktów przedstawionych w tabeli 16.

Podmiot	Przekazane ścieki bytowe [m <sup>3</sup> ]			
	Kwartał I	Kwartał II	Kwartał III	Kwartał IV
Miejski Zakład Gospodarki Komunalnej i Mieszkaniowej w Lubaczowie – Oczyszczalnia Ścieków ul. Słoneczna 20 37-600 Lubaczów	88,2000	99,2000	129,5000	105,1000
PWIK Jarosław ul. Wróblewskiego 3 37-500 Jarosław	0,4000	0,4000	1,0000	0,5000
suma:	88,6000	99,6000	130,5000	105,6000
razem:	424,3000			

Tabela 16. Stacje zlewnie do których przekazane zostały nieczystości ciekłe z terenu Gminy Miejskiej Lubaczów w 2025 roku.

#### 6.5. Kontrole w zakresie gospodarki nieczystościami ciekłymi

Na podstawie art. 9u ust. 1 u.c.p.g. Burmistrz sprawuje kontrolę przestrzegania i stosowania przepisów ustawy z dnia 13 września 1996 r. o utrzymaniu czystości i porządku w gminach (t.j. Dz. U. z 2025 r. poz. 733).

### 6.5.1. Kontrole podmiotów prowadzących działalność regulowaną

W roku 2025 nie były prowadzone kontrole podmiotów posiadających zezwolenie na prowadzenie działalności regulowanej w zakresie opróżnianie zbiorników bezodpływowych lub osadników w instalacjach przydomowych oczyszczalni ścieków i transportu nieczystości.

### 6.5.2. Kontrole właścicieli nieruchomości

Urząd Miejski w Lubaczowie nie prowadził w roku 2025 kontroli właścicieli nieruchomości posiadających zbiorniki bezodpływowe lub przydomowe oczyszczalnie ścieków.

### 6.5.3. Zgłoszenia urządzeń komunalnych

W 2025 roku właściciele nieruchomości nie zgłosili nowych urządzeń na swoich posesjach.

## 7. Program „Usuwanie wyrobów zawierających azbest pochodzących z obiektów budowlanych zlokalizowanych na terenie Gminy Miejskiej Lubaczów”

Zgodnie z § 10 ust. 1 rozporządzenia Ministra Gospodarki z dnia 13 grudnia 2010 r. w sprawie wymagań w zakresie wykorzystywania wyrobów zawierających azbest oraz wykorzystywania i oczyszczania instalacji lub urządzeń, w których były lub są wykorzystywane wyroby zawierające azbest, obowiązkiem właścicieli i zarządców przy użytkowaniu obiektów, urządzeń instalacji i innych miejsc zawierających azbest jest dokonywanie corocznej inwentaryzacji wyrobów zawierających azbest poprzez sporządzenie spisu z natury.

Termin zakończenia usuwania azbestu na terytorium Rzeczypospolitej Polskiej określono na rok 2032.

### 7.1. Informacja o wyrobach zawierających azbest i ocena możliwości bezpiecznego użytkowania wyrobów zawierających azbest

Wykorzystujący wyroby azbestowe sporządza informację o wyrobach zawierających azbest w dwóch egzemplarzach:

- osoby fizyczne niebędące przedsiębiorcami przedkładają informację odpowiednio wójtowi;
- pozostałe podmioty (np. przedsiębiorcy) przedkładają informację w formie pisemnej marszałkowi województwa.

Uaktualnioną informację należy składać corocznie do 31 stycznia za poprzedni rok kalendarzowy, aż do zaprzestania użytkowania wyrobu i jego usunięcia.

Ponadto właściciel, zarządca lub użytkownik nieruchomości, obiektu, urządzenia budowlanego, instalacji przemysłowej lub innego miejsca zawierającego azbest jest zobowiązany do przeprowadzenia kontroli stanu tych wyrobów w formie „Oceny stanu i możliwości bezpiecznego użytkowania wyrobów zawierających azbest”. Wzór dokumentu w załącznikach. Ocenę tę sporządza się w celu kwalifikacji wyrobów azbestowych do dalszego użytkowania lub usunięcia oraz określenia stopnia pilności podjęcia działań naprawczych. Ocena jest sporządzana na formularzu, który stanowi załącznik do Rozporządzenia Ministra Gospodarki, Pracy i Polityki Społecznej z dnia 2 kwietnia 2004 r. w sprawie

sposobów i warunków bezpiecznego użytkowania i usuwania wyrobów zawierających azbest w jednym egzemplarzu.

#### 7.1.1. Zgłoszenia o posiadaniu wyrobów zawierających azbest

W 2025 roku ponad 60 właścicieli nieruchomości złożyło 67 informacji i ocen posiadanych przez siebie wyrobów zawierających azbest. Łącznie właściciele nieruchomości zgłosili 6 799 m<sup>2</sup> posiadanych wyrobów o łącznej masie około 78,2000 Mg.

Na 67 złożone oceny przez właścicieli nieruchomości w roku 2025 dziewiętnaście wskazuje na I stopień pilności, 3 oceny wskazały II stopień pilności, 45 ocen zostało przedłożonych z III stopniem pilności.



Wykres 7. Udział poszczególnych frakcji odpadów w strumieniu odebranych odpadów komunalnych z nieruchomości niezamieszkałych przez podmioty w roku 2025.

#### 7.2. Realizacja programu w roku 2025

Gmina Miejska Lubaczów w 2025 roku prowadziła program pn. „Usuwanie wyrobów zawierających azbest” realizowany w ramach „Programu usuwania wyrobów zawierających azbest z terenu Gminy Miejskiej Lubaczów na latach 2013-2032”. Program odbywał się bez wsparcia z Narodowego Funduszu Ochrony Środowiska i Gospodarki Wodnej oraz Wojewódzkiego Funduszu Ochrony Środowiska i Gospodarki Wodnej w Rzeszowie na zadania skierowane w usuwanie odpadów niebezpiecznych zawierających azbest.

W 2025 roku z terenu Gminy Miejskiej Lubaczów udało się usunąć 18,3300 Mg wyrobów zawierających azbest, w tym 12,5800 Mg zostało odebranych, przetransportowanych i zutylizowanych, a dodatkowe 5,7500 Mg objęto dodatkowym zadaniem polegającym na demontażu wyrobów z budynków. Łącznie usunięto wyroby zawierające azbest z 11 nieruchomości na terenie gminy.

Łączny koszt Programu to 14 998,23 zł w całości sfinansowany przez Gminę Miejską Lubaczów, tym samym koszt poniesiony przez właściciela nieruchomości biorącego udział w Programie to 0,00 zł.

## 8. Edukacja ekologiczna

Zwiększanie wiedzy ekologicznej jest niezbędne aby zmniejszać oddziaływanie na środowisko dlatego edukacja ekologiczna to podstawowy proces kształtowania świadomości, postaw i zachowań społeczeństwa na rzecz ochrony środowiska oraz zrównoważonego rozwoju. Uczy ona zależności między człowiekiem a przyrodą, promuje racjonalne korzystanie z zasobów oraz dostarcza wiedzy niezbędnej do podejmowania odpowiedzialnych, proekologicznych decyzji w codziennym życiu.

### 8.1. Realizacja zadań związanych z edukacją ekologiczną

Gmina Miejska Lubaczów we współpracy z PUK EMPOL Sp. z o.o. co roku przeprowadza zajęcia poprawiające wiedzę i świadomość dzieci i młodzieży, to właśnie od nich będzie zależało jak kształtować się będzie nasza planeta.

Pracownicy oraz prelegenci w placówkach oświatowych na terenie gminy przeprowadzają warsztaty z wiedzy o środowisku.

Zajęcia prowadzone są w placówkach podlegających bezpośrednio Burmistrzowi Miasta Lubaczowa, w tym:

1. Miejskie Przedszkole Nr 1 „Kraina Uśmiechu”;
2. Miejskie Przedszkole Nr 2 „Tęczowe Przedszkole”;
3. Miejskie Przedszkole Nr 3 „Wesoła Trójeczka”;
4. Szkoła Podstawowa Nr 1 im. gen. Stanisława Dąbka;
5. Szkoła Podstawowa Nr 2 im. Obrońców Lubaczowa.

Urząd Miejski oraz lubaczowskie placówki oprócz warsztatów organizowanych przez samorząd we współpracy z podmiotem odbierającym odpady komunalne prowadzą zróżnicowany program edukacyjny. Poprawianie wiedzy poprzez organizację konkursów plastycznych, testów i quizów z wiedzy o środowisku, a także uczestnicząc w akacjach promujących poprawę zrozumienia zjawisk przyrodniczych oraz wpływu działań ludzkich na środowisko to główny cel prowadzonej kampanii.

Uczniowie szkół różnych klas uczestniczą w warsztatach i zajęciach terenowych organizowanych przez Nadleśnictwo Lubaczów. Zajęcia prowadzone są na terenie szkółek leśnych, leśniczówek, a także bezpośrednio w lasach.

Przez cały rok najistotniejsze wydarzenia związane z ochroną środowiska przekazywane są w informatorze miejskim – Lubaczow.pl, który dostarczany jest bezpośrednio do każdej nieruchomości na terenie gminy aby każdy mieszkaniec mógł zapoznać się z przygotowanym programem edukacyjnym. Należy pamiętać, że nie każdy ma dostęp do najpopularniejszego w dzisiejszych czasach środka przekazu – Internetu. W gazecie ukazują się artykuły o gospodarce odpadami, sposobach na oszczędzanie energii i wody, ochronie powietrza, różnorodność biologiczną oraz innym metod na przeciwdziałanie zmianom klimatu poprzez zmniejszenie wpływu na środowisko przez mieszkańców w życiu codziennym.

W informatorze miejskim – Lubaczow.pl ukazują się artykuły dot. prawidłowej segregacji odpadów komunalnych, utrzymania czystości i porządku, informacje o stawkach za usługi komunalne, wydarzeniach na terenie gminy i powiatu.

## 9. Podsumowanie analizy

Zgodnie z art 3 ust. 2 pkt 10 oraz art. 9tb ust. 1 ustawy z dnia 13 września 1996r. o utrzymaniu czystości i porządku w gminach (t.j. Dz. U. z 2025 r. poz. 733), gminy dokonują corocznej analizy stanu gospodarki odpadami komunalnymi, w celu weryfikacji możliwości technicznych i organizacyjnych gminy w zakresie gospodarowania odpadami komunalnymi. Analiza ta ma zweryfikować możliwości techniczne i organizacyjne gminy w zakresie możliwości przetwarzania zmieszanych odpadów komunalnych, odpadów zielonych oraz pozostałości z sortowania, a także potrzeb inwestycyjnych, kosztów systemu gospodarki odpadami komunalnymi. Ma również dostarczyć informacji o liczbie mieszkańców, liczbie właścicieli nieruchomości, którzy nie wykonują obowiązków określonych w ustawie, a także ilości odpadów komunalnych wytwarzanych na terenie gminy, a w szczególności zmieszanych odpadów komunalnych, odpadów zielonych oraz pozostałości z sortowania przeznaczonych do składowania.

Analiza ma dostarczyć niezbędnych informacji dla stworzenia efektywnego systemu gospodarki odpadami komunalnymi.

### 9.1. Rzetelność informacji

Kompletna informacja z przeprowadzonej realizacji zadań dotyczących gospodarki odpadami będzie możliwa po weryfikacji przez organy wyższej instancji sprawozdań z realizacji gospodarki komunalnej.

Przygotowana informacja oparta została o dane pochodzące z Referatu Gospodarki Przestrzennej i Ochrony Środowiska, Referatu Podatków i Opłat, Referatu Rozwoju i Inwestycji oraz Referatu Finansowo-Budżetowego Urzędu Miejskiego w Lubaczowie, a także Miejskiego Zakładu Gospodarki Komunalnej i Mieszkaniowej w Lubaczowie.

### 9.2. Wnioski z przeprowadzonej analizy i rekomendacje

Dokonując analizy systemu gospodarki odpadami komunalnymi w celu weryfikacji możliwości technicznych i organizacyjnych w zakresie systemu gospodarki odpadami na terenie Gminy Miejskiej Lubaczów należy zwrócić uwagę na następujące problemy:

1. Na terenie Gminy Miejskiej Lubaczów w roku 2025 nie został osiągnięty poziom recyklingu i przygotowania do ponownego użycia odpadów komunalnych, który na rok 2025 został wyznaczony na 55%.
2. Wpływy z opłat wnoszonych przez mieszkańców w związku z opłatą za gospodarowanie odpadami komunalnymi z nieruchomości na których zamieszkują mieszkańcy pozwoliły w całości pokryć koszty związane z systemem gospodarowania odpadami komunalnymi w roku 2025.
3. Gmina Miejska Lubaczów w znaczącym stopniu poprawiła edukację ekologiczną, prowadząc zajęcia m.in. w placówkach gminnych, tj. przedszkolach i szkołach. Reprezentanci urzędu uczestniczyli również w wydarzeniach ogólnodostępnych dla mieszkańców miasta Lubaczowa – Piknik Ekologiczny na płycie rynku miejskiego w Lubaczowie.
4. Na terenie Gminy należy zwiększyć kontrole nieruchomości zamieszkałych, ze względu na dużą rozbieżność w ilości osób zameldowanych na pobyt stały i czasowy, a osób zadeklarowanych przez właścicieli nieruchomości zamieszkałych, na których wytwarzane są odpady komunalne

poprzez deklarację o wysokości opłaty za gospodarowanie odpadami komunalnymi. Problem ten głównie dotyczy nieruchomości zabudowanych budynkami wielolokalowymi, tj. spółdzielnie mieszkaniowe oraz wspólnoty mieszkaniowe, w których to osoby zamieszkujące deklarują ilość osób w lokalu zarządcy, a nie bezpośrednio Burmistrzowi Miasta Lubaczowa.

5. Powtarzająca się ogromna ilość odpadów zmieszanych w stosunku do odpadów segregowanych ukazuje ciągły problem z posiadaną wiedzą mieszkańców o prawidłowej segregacji odpadów oraz prawidłowym gospodarowaniem posiadanymi przez siebie odpadami.
6. Wg posiadanych danych wpływ na ilość odpadów zmieszanych ma przede wszystkim profil geograficzny gminy. Gmina leży w obszarach wiejskich, na których występuje duża ilość gospodarstw rolnych lub porolniczych o specyficznej charakterystyce.
7. Poziom recyklingu i przygotowania do ponownego użycia wykazywany w sprawozdaniach podmiotów odbierających odpady komunalne w znaczącym stopniu odbiega od wyznaczonych wskaźników. Niski poziom wykazany przez podmioty ma bezpośredni wpływ na poziom wykazywany przez gminę w rocznym sprawozdaniu Burmistrza. Wiąże się to z nałożeniem kar na podmioty prowadzące działalność regulowaną.
8. Punkt Selektywnej Zbiórki Odpadów Komunalnych prowadzony przez Miejski Zakład Gospodarki Komunalnej i Mieszkaniowej w znaczącym stopniu poprawił efekt środowiskowy, jednak dalej jest to poziom nie pozwalający poprawić poziomu recyklingu i przygotowania do ponownego użycia odpadów komunalnych na terenie gminy.
9. Właściciele nieruchomości wyposażonych w zbiorniki bezodpływowe lub przydomowe oczyszczalnie ścieków nie wypełniają obowiązków nałożonych lokalnymi przepisami prawa.
10. Gmina dokłada wszelkich starań aby na jej terenie w każdym roku zmniejszała się ilość odpadów niebezpiecznych, z posesji prywatnych jakimi są wyroby zawierające azbest.
11. Gmina musi realizować zadania aby w kolejnych latach poprawić jakość i sposób działania systemu gospodarki odpadami komunalnymi aby zmniejszać koszty związane z prowadzeniem systemu.